

Державна служба статистики України

Головне управління статистики у Закарпатській області

**КАТАЛОГ
СТАТИСТИЧНИХ ПУБЛІКАЦІЙ**

НА 2020 РІК

м.Ужгород – 2020

**Державна служба статистики України
Головне управління статистики у Закарпатській області**

Відповідальна за випуск **О. С. Яковенко**

**Головне управління статистики
у Закарпатській області**

- адреса: вул.Гойди, 11, м.Ужгород, 88008, Україна
- телефон: 61-34-59
- факс: 64-12-73
- електронна пошта: stat@uz.ukrstat.gov.ua
- адреса в інтернеті: www.uz.ukrstat.gov.ua

ПЕРЕДМОВА

Вашій увазі пропонується каталог статистичних публікацій (далі – Каталог) на 2020 рік, у якому представлено перелік статистичних видань, які містять актуальну інформацію про соціально-економічне становище області за видами економічної, промислової діяльності, районами та містами обласного значення. Статистичні продукти, представлені у Каталогі, будуть корисні в управлінській діяльності, плануванні, бізнесі, наукових роботах. По кожному виданню наведено коротку анотацію щодо його змісту, терміну виходу з друку, обсягу сторінок.

Каталог розміщено на офіційному веб-сайті Головного управління статистики за адресою: www.uz.ukrstat.gov.ua у розділі "Публікації".

Крім видань, що пропонуються у Каталогі, органами державної статистики на замовлення користувачів може бути підготовлена інша статистична інформація. Підставою для надання статистичної інформації є письмовий запит замовника.

Інформаційне забезпечення користувачів статистичної інформації матеріалами здійснюється на договірній основі.

Довідкову інформацію щодо статистичних видань можна отримати у секторі поширення інформації, комунікацій із користувачами та громадськістю за телефоном (0312) 61-34-59.

МЕТОДОЛОГІЧНІ ПОЯСНЕННЯ

Статистичні збірники – видання, які готуються за річними даними статистичних спостережень та найбільш повно характеризують ті чи інші соціально-економічні явища. Основні показники статистичних збірників наводяться у динаміці за попередні роки, мають річну або більшу (три, п'ять років) періодичність. Статистичні збірники, подані у вигляді табличного матеріалу, можуть уміщувати методологічні пояснення, аналітичний та графічний матеріал.

Статистичні бюлетені – видання, викладені у вигляді табличного матеріалу, що вміщують оперативну періодичну статистичну інформацію, яка характеризує соціально-економічний розвиток області. Бюлетені включають короткострокові основні показники (один-два роки), методологічні пояснення та графічний матеріал.

Доповіді – інформаційно-аналітичні матеріали, які вміщують оперативну та/або періодичну статистичну інформацію, подаються у вигляді тексту і можуть бути доповнені таблицями та діаграмами. Доповіді всебічно характеризують соціально-економічне становище області, стан конкретної галузі або напрямку розвитку економіки.

Буклети – це невеликі за обсягом статистичні видання щодо основних показників соціально-економічного становища області або за окремою тематикою чи видом економічної діяльності, інформація у яких викладена лаконічно, в доступній формі, у динаміці за останні два-три роки.

ЗМІСТ

Назва розділів	Сторінки
Передмова	3
Методологічні пояснення	4
I. Багатогалузева статистична інформація	6
1. Комплексні статистичні публікації	6
II. Демографічна та соціальна статистика	16
1. Доходи та умови життя	16
2. Населення	17
3. Освіта	19
4. Праця	20
5. Соціальний захист	24
III. Економічна статистика	25
1. Діяльність підприємств	25
2. Промисловість	26
3. Сільське господарство	27
4. Транспорт	28
5. Торгівля	28
6. Туризм	30
7. Зовнішньоекономічна діяльність	30
8. Наука та інновації	31
9. Навколишнє середовище	32
10. Ціни	32
11. ЄДРПОУ	34

I. БАГАТОГАЛУЗЕВА СТАТИСТИЧНА ІНФОРМАЦІЯ**1. КОМПЛЕКСНІ СТАТИСТИЧНІ ПУБЛІКАЦІЇ****Статистичні збірники****1.1.1. Статистичний щорічник "Закарпаття 2019"***Орієнтовна кількість сторінок – 480**Термін видання – серпень*

Видання містить найважливіші і найістотніші показники, які характеризують рівень розвитку економіки та соціальної сфери області у 2019р. порівняно з попередніми роками, зокрема: енергетики, промисловості, сільського господарства, інвестиційної, зовнішньоекономічної та будівельної діяльності, транспорту та зв'язку, торгівлі. Наведено дані про макроекономічні показники області, наукову та інноваційну діяльність, населення та міграцію, зайнятість, рівень доходів і витрат населення, санаторно-оздоровчу сферу і туризм, освіту, культуру, соціальний захист населення. Інформація подана за видами економічної та промислової діяльності, у розрізі міст і районів області. Публікуються показники, що характеризують розвиток суб'єктів господарювання області. У окремий розділ виділено показники по країні та за її регіонами, що дозволяє проаналізувати становище Закарпатської області у міжрегіональному аспекті.


1.1.2. "Міста та райони Закарпатської області"*Орієнтовна кількість сторінок – 250**Термін видання – жовтень*

Статистичний збірник сформовано за широким спектром статистичних показників про економічне та соціальне становище міст районів та області. Дані наведено у динаміці за ряд попередніх років, що дає можливість відслідкувати тенденції та структурні зміни в секторах економіки та соціальної сфері.

Збірник складається з 15 розділів, які містять дані про населення та міграцію, ринок праці, населені пункти та житло, освіту, культуру, відпочинок та туризм, охорону навколишнього середовища, єдиний державний реєстр підприємств та організацій України (ЄДРПОУ), енергетику, промисловість, сільське господарство, будівництво, транспорт, зовнішньоекономічну діяльність, внутрішню торгівлю, діяльність підприємств.

Показники сформовано в розрізі міст обласного значення та районів. Кожен розділ містить методологічні пояснення та визначення термінів.



Статистичні бюлетені

1.1.3. "Соціально-економічне становище Закарпатської області"

Орієнтовна кількість сторінок – 100

Термін видання – щомісячно

Містить щомісячний аналіз з наростаючим підсумком за даними оперативної звітності про стан економіки області в цілому, за видами економічної діяльності та в розрізі міст обласного значення та районів. Більшість показників порівнюються з відповідним періодом попереднього року.


1.1.4. "Соціально-економічне становище міста Ужгород за 2019 рік"

Орієнтовна кількість сторінок – 20

Термін видання – березень

У бюлетені наведено дані про основні показники соціально-економічного розвитку міста в динаміці за 2018–2019рр.

Видання сформоване за основними розділами: промисловість, будівельна діяльність, зовнішньоекономічна діяльність, доходи населення, Єдиний державний реєстр підприємств та організацій України (ЄДРПОУ) тощо.




1.1.5. "Соціально-економічне становище міста Берегово за 2019 рік"


Орієнтовна кількість сторінок – 20

Термін видання – березень

У бюлетені наведено дані про основні показники соціально-економічного розвитку міста в динаміці за 2018–2019рр.

Видання сформоване за основними розділами: промисловість, будівельна діяльність, зовнішньоекономічна діяльність, доходи населення, Єдиний державний реєстр підприємств та організацій України (ЄДРПОУ) тощо.





1.1.6. "Соціально-економічне становище міста Мукачево за 2019 рік"


*Орієнтовна кількість сторінок – 20
Термін видання – березень*

У бюлетені наведено дані про основні показники соціально-економічного розвитку міста в динаміці за 2018–2019рр. Видання сформоване за основними розділами: промисловість, будівельна діяльність, зовнішньоекономічна діяльність, доходи населення, Єдиний державний реєстр підприємств та організацій України (ЄДРПОУ) тощо.

1.1.4. "Соціально-економічне становище міста Хуст за 2019 рік"

*Орієнтовна кількість сторінок – 20
Термін видання – березень*


У бюлетені наведено дані про основні показники соціально-економічного розвитку міста в динаміці за 2018–2019рр. Видання сформоване за основними розділами: промисловість, будівельна діяльність, зовнішньоекономічна діяльність, доходи населення, Єдиний державний реєстр підприємств та організацій України (ЄДРПОУ) тощо.




1.1.7. "Соціально-економічне становище міста Чоп за 2019 рік"

*Орієнтовна кількість сторінок – 20
Термін видання – березень*

У бюлетені наведено дані про основні показники соціально-економічного розвитку міста в динаміці за 2018–2019рр. Видання сформоване за основними розділами: промисловість, будівельна діяльність, зовнішньоекономічна діяльність, доходи населення, Єдиний державний реєстр підприємств та організацій України (ЄДРПОУ) тощо.





1.1.8. "Соціально-економічне становище Березівського району за 2019 рік"


Орієнтовна кількість сторінок – 20
Термін видання – березень

У бюлетені наведено дані про основні показники соціально-економічного розвитку району в динаміці за 2018–2019рр. Видання сформоване за основними розділами: промисловість, сільське господарство, будівельна діяльність, зовнішньоекономічна діяльність, доходи населення, Єдиний державний реєстр підприємств та організацій України (ЄДРПОУ) тощо.

1.1.9. "Соціально-економічне становище Великоберезнянського району за 2019 рік"

Орієнтовна кількість сторінок – 20
Термін видання – березень


У бюлетені наведено дані про основні показники соціально-економічного розвитку району в динаміці за 2018–2019рр. Видання сформоване за основними розділами: промисловість, сільське господарство, будівельна діяльність, зовнішньоекономічна діяльність, доходи населення, Єдиний державний реєстр підприємств та організацій України (ЄДРПОУ) тощо.




1.1.10. "Соціально-економічне становище Виноградівського району за 2019 рік"

Орієнтовна кількість сторінок – 20
Термін видання – березень

У бюлетені наведено дані про основні показники соціально-економічного розвитку району в динаміці за 2018–2019рр. Видання сформоване за основними розділами: промисловість, сільське господарство, будівельна діяльність, зовнішньоекономічна діяльність, доходи населення, Єдиний державний реєстр підприємств та організацій України (ЄДРПОУ) тощо.





1.1.11. "Соціально-економічне становище Воловецького району за 2019 рік"


Орієнтовна кількість сторінок – 20
Термін видання – березень

У бюлетені наведено дані про основні показники соціально-економічного розвитку району в динаміці за 2018–2019рр. Видання сформоване за основними розділами: промисловість, сільське господарство, будівельна діяльність, зовнішньоекономічна діяльність, доходи населення, Єдиний державний реєстр підприємств та організацій України (ЄДРПОУ) тощо.

1.1.12. "Соціально-економічне становище Іршавського району за 2019 рік"

Орієнтовна кількість сторінок – 20
Термін видання – березень


У бюлетені наведено дані про основні показники соціально-економічного розвитку району в динаміці за 2018–2019рр. Видання сформоване за основними розділами: промисловість, сільське господарство, будівельна діяльність, зовнішньоекономічна діяльність, доходи населення, Єдиний державний реєстр підприємств та організацій України (ЄДРПОУ) тощо.




1.1.13. "Соціально-економічне становище Міжгірського району за 2019 рік"

Орієнтовна кількість сторінок – 20
Термін видання – березень

У бюлетені наведено дані про основні показники соціально-економічного розвитку району в динаміці за 2018–2019рр. Видання сформоване за основними розділами: промисловість, сільське господарство, будівельна діяльність, зовнішньоекономічна діяльність, доходи населення, Єдиний державний реєстр підприємств та організацій України (ЄДРПОУ) тощо.





1.1.14. "Соціально-економічне становище Мукачівського району за 2019 рік"


*Орієнтовна кількість сторінок – 20
Термін видання – березень*

У бюлетені наведено дані про основні показники соціально-економічного розвитку району в динаміці за 2018–2019рр. Видання сформоване за основними розділами: промисловість, сільське господарство, будівельна діяльність, зовнішньоекономічна діяльність, доходи населення, Єдиний державний реєстр підприємств та організацій України (ЄДРПОУ) тощо.

1.1.15. "Соціально-економічне становище Перечинського району за 2019 рік"

*Орієнтовна кількість сторінок – 20
Термін видання – березень*


У бюлетені наведено дані про основні показники соціально-економічного розвитку району в динаміці за 2018–2019рр. Видання сформоване за основними розділами: промисловість, сільське господарство, будівельна діяльність, зовнішньоекономічна діяльність, доходи населення, Єдиний державний реєстр підприємств та організацій України (ЄДРПОУ) тощо.




1.1.16. "Соціально-економічне становище Рахівського району за 2019 рік"

*Орієнтовна кількість сторінок – 20
Термін видання – березень*

У бюлетені наведено дані про основні показники соціально-економічного розвитку району в динаміці за 2018–2019рр. Видання сформоване за основними розділами: промисловість, сільське господарство, будівельна діяльність, зовнішньоекономічна діяльність, доходи населення, Єдиний державний реєстр підприємств та організацій України (ЄДРПОУ) тощо.





1.1.17. "Соціально-економічне становище Свалявського району за 2019 рік"


*Орієнтовна кількість сторінок – 20
Термін видання – березень*

У бюлетені наведено дані про основні показники соціально-економічного розвитку району в динаміці за 2018–2019рр. Видання сформоване за основними розділами: промисловість, сільське господарство, будівельна діяльність, зовнішньоекономічна діяльність, доходи населення, Єдиний державний реєстр підприємств та організацій України (ЄДРПОУ) тощо.

1.1.18. "Соціально-економічне становище Тячівського району за 2019 рік"

*Орієнтовна кількість сторінок – 20
Термін видання – березень*


У бюлетені наведено дані про основні показники соціально-економічного розвитку району в динаміці за 2018–2019рр. Видання сформоване за основними розділами: промисловість, сільське господарство, будівельна діяльність, зовнішньоекономічна діяльність, доходи населення, Єдиний державний реєстр підприємств та організацій України (ЄДРПОУ) тощо.




1.1.19. "Соціально-економічне становище Ужгородського району за 2019 рік"

*Орієнтовна кількість сторінок – 20
Термін видання – березень*

У бюлетені наведено дані про основні показники соціально-економічного розвитку району в динаміці за 2018–2019рр. Видання сформоване за основними розділами: промисловість, сільське господарство, будівельна діяльність, зовнішньоекономічна діяльність, доходи населення, Єдиний державний реєстр підприємств та організацій України (ЄДРПОУ) тощо.





1.1.20. "Соціально-економічне становище Хустського району за 2019 рік"


Орієнтовна кількість сторінок – 20
Термін видання – березень

У бюлетені наведено дані про основні показники соціально-економічного розвитку району в динаміці за 2018–2019рр. Видання сформоване за основними розділами: промисловість, сільське господарство, будівельна діяльність, зовнішньоекономічна діяльність, доходи населення, Єдиний державний реєстр підприємств та організацій України (ЄДРПОУ) тощо.

1.1.21. "Основні показники соціально-економічного розвитку Закарпаття за 2019 рік"

Орієнтовна кількість сторінок – 36
Термін видання – березень

Статистичний бюлетень містить зведені відомості за основними економічними і соціальними характеристиками області. У виданні наведено загальні відомості про область, її географічне положення, транспортну мережу, адміністративно-територіальний поділ, чисельність населення, його зайнятість, промислове та сільськогосподарське виробництво, інформацію про суб'єкти господарювання за ЄДРПОУ, будівельну, інвестиційну та зовнішньоекономічну діяльність, торгівлю та сферу послуг, основні показники діяльності малих підприємств.



1.1.22. "Паспорт Закарпатської області"

Орієнтовна кількість сторінок – 30
Термін видання – червень



Статистичний бюлетень містить зведені відомості за основними економічними і соціальними характеристиками області. Окремі показники подано в динаміці за останні три роки.

У виданні наведено загальні відомості про область, її географічне положення, транспортну мережу, адміністративно-територіальний поділ, чисельність населення, його зайнятість, промислове та сільськогосподарське виробництво, інформацію про суб'єкти господарювання за ЄДРПОУ, будівельну, інвестиційну та зовнішньоекономічну діяльність, торгівлю та сферу послуг, основні показники діяльності малих підприємств, санаторно-оздоровчу діяльність, освіту та культуру.



1.1.23. "Паспорт м.Ужгород"

Орієнтовна кількість сторінок – 24
Термін видання – червень

Статистичний бюлетень містить зведені дані про економічне та соціальне становище обласного центру. Інформацію наведено в динаміці за ряд попередніх років.

Видання містить загальні відомості про м.Ужгород, чисельність населення, його зайнятість та житлові умови, середньомісячну заробітну плату, інформацію про суб'єкти господарювання за ЄДРПОУ, промислове виробництво, будівельну, інвестиційну та зовнішньоекономічну діяльність, торгівлю та сферу послуг, роботу транспорту, освіту, навколишнє природне середовище.

1.1.24. "Паспорт м.Мукачево"

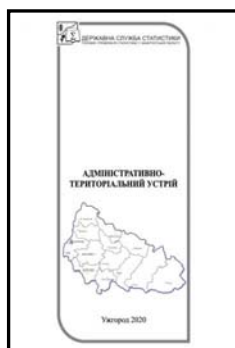
Орієнтовна кількість сторінок – 24
Термін видання – липень

Статистичний бюлетень містить зведені дані про економічне та соціальне становище м.Мукачево. Інформацію наведено в динаміці за ряд попередніх років.

Видання містить загальні відомості про м.Мукачево, чисельність населення, його зайнятість та житлові умови, середньомісячну заробітну плату, інформацію про суб'єкти господарювання за ЄДРПОУ, промислове виробництво, будівельну, інвестиційну та зовнішньоекономічну діяльність, торгівлю та сферу послуг, роботу транспорту, освіту, навколишнє природне середовище.



Буклет



1.1.25. "Адміністративно-територіальний устрій області"

Орієнтовна кількість сторінок – 2
Термін видання – лютий

Буклет вміщує відомості про адміністративно-територіальний поділ області та чисельність населення. Дані наведено станом на 1 січня 2020р.

Доповідь**1.1.26. "Про соціально-економічне становище
Закарпатської області"**

Орієнтовна кількість сторінок – 40

Термін видання – щомісячно

Відображає комплексний аналіз оперативних показників соціально-економічного розвитку області. Найважливіші показники проаналізовані у цілому по області та за видами економічної діяльності. Дані наведено як у порівнянні з попереднім періодом звітного року, так і з відповідним періодом попереднього року. Доповідь проілюстровано графіками, діаграмами, табличним матеріалом.

II. ДЕМОГРАФІЧНА ТА СОЦІАЛЬНА СТАТИСТИКА

1. ДОХОДИ ТА УМОВИ ЖИТТЯ

Статистичний бюлетень



2.1.1. "Соціально-демографічна характеристика домогосподарств Закарпатської області у 2020 році"

*Орієнтовна кількість сторінок – 24
Термін видання – жовтень*


Містить підсумки основного інтерв'ю, проведеного в домогосподарствах у рамках вибіркового обстеження умов життя. У бюлетені наведено інформацію щодо характеристики домогосподарства в цілому: склад, житлові умови, наявність та використання земельних ділянок, худоби, птиці та бджіл, а також рівень освіти членів домогосподарства.

Буклети

2.1.2. "Доходи та витрати домогосподарств Закарпатської області у 2019 році"

*Орієнтовна кількість сторінок – 2
Термін видання – листопад*

Містить інформацію щодо життєвого рівня населення, його характеристики за структурою доходів та витрат, а також дані щодо споживання продовольчих, непродовольчих товарів та послуг в залежності від рівня матеріальної забезпеченості, чисельного складу домогосподарств у 2019 році.



2.1.3. "Доходи та витрати населення Закарпатської області"

*Орієнтовна кількість сторінок – 2
Термін видання – травень*

У буклеті відображено структуру основних показників доходів та витрат населення області, наявний та реальний доходи області.

2. НАСЕЛЕННЯ

Статистичні збірники



2.2.1. "Закарпаття у демографічному вимірі"

Орієнтовна кількість сторінок – 100
Термін видання – вересень

Містить інформацію про демографічні процеси, які відбулися в області у 2019р. та у порівнянні з попередніми роками. У збірнику наведено відомості про адміністративно-територіальний поділ області, кількість та статеві-віковий склад населення, шлюбність та розлучуваність, народжуваність та смертність, захворюваність та міграційний рух населення. Для порівняння у окремий розділ виділено показники за регіонами країни.

2.2.2. "Смертність населення області"

Орієнтовна кількість сторінок – 100
Термін видання – вересень

Містить дані щодо захворюваності населення області та розподіл померлих за віковими групами та причинами смерті у розрізі міст та районів за 2015–2019рр.



Статистичні бюлетені



2.2.3. "Демографічна ситуація в області у 2019 році"

Орієнтовна кількість сторінок – 24
Термін видання – лютий

Бюлетень підготовлений за даними державних статистичних спостережень зі статистики населення та міграції, вміщує відомості про адміністративно-територіальний поділ області, чисельність наявного та постійного населення, народжуваність, смертність загалом та за причинами, міграцію населення у розрізі міст та районів області за 2016–2019рр.



2.2.4. "Демографічна ситуація в області за січень–березень 2020 року"

Орієнтовна кількість сторінок – 16

Термін видання – травень

Бюлетень підготовлений за даними державних статистичних спостережень зі статистики населення та міграції, вміщує відомості про адміністративно-територіальний поділ області, чисельність наявного та постійного населення, народжуваність, смертність загалом та за причинами, міграцію населення у розрізі міст та районів області за січень–березень 2020р.

2.2.5. "Демографічна ситуація в області за січень–червень 2020 року "

Орієнтовна кількість сторінок – 16

Термін видання – серпень

Бюлетень підготовлений за даними державних статистичних спостережень зі статистики населення та міграції, вміщує відомості про адміністративно-територіальний поділ області, чисельність наявного та постійного населення, народжуваність, смертність загалом та за причинами, міграцію населення у розрізі міст та районів області за січень–червень 2020р.



2.2.6. "Демографічна ситуація в області за січень–вересень 2020 року"

Орієнтовна кількість сторінок – 16

Термін видання – листопад



Бюлетень підготовлений за даними державних статистичних спостережень зі статистики населення та міграції, вміщує відомості про адміністративно-територіальний поділ області, чисельність наявного та постійного населення, народжуваність, смертність загалом та за причинами, міграцію населення у розрізі міст та районів області за січень–вересень 2020р.

3. ОСВІТА

Статистичний збірник**2.3.1. "Діяльність закладів освіти у Закарпатській області"**

Орієнтовна кількість сторінок – 116

Термін видання – червень

Містить інформацію про мережу закладів дошкільної, загальної та вищої освіти, кількості вихованців, учнів та студентів у них, розподіл їх за видами, типами, ступенями та рівнями акредитації за 2019р. та у порівнянні з попередніми роками.

Більшість показників подано у розрізі районів та міст обласного значення, окремі дані наведено по областях Західного регіону. У збірнику приведено короткий аналітичний огляд.

Статистичні бюлетені**2.3.2. "Заклади вищої освіти на початок 2019/2020 навчального року"**

Орієнтовна кількість сторінок – 24

Термін видання – березень

У бюлетені наведено дані про мережу закладів вищої освіти, кількість студентів у них, розподіл закладів за видами, типами, ступенями та рівнями акредитації. Показники наведено на початок 2019/2020 навчального року.

**2.3.3. "Оздоровлення та відпочинок дітей у дитячих закладах оздоровлення та відпочинку влітку 2020 року"**

Орієнтовна кількість сторінок – 32

Термін видання – листопад



Видання містить показники, які характеризують мережу дитячих закладів оздоровлення та відпочинку в області та контингент оздоровлених дітей за категоріями.

Основні показники наведено в динаміці за 2015–2020рр., дані подано в розрізі міст та районів області, окремі дані – в розрізі областей України. У бюлетені відображена інформація щодо регіональної та міжрайонної міграції дітей.

4. ПРАЦЯ

Статистичний збірник**2.4.1. "Праця у Закарпатській області"**

Орієнтовна кількість сторінок – 88
Термін видання – вересень

Містить матеріали, що відображають кількісні та якісні характеристики й основні тенденції, які відбулися у сфері соціально-трудових відносин у 2019р. порівняно з минулими роками. Наведено дані про зайнятість населення області, безробіття, рух робочої сили, кількість працівників, заробітну плату та стан її виплати, ефективність використання робочого часу. Інформація наведена в узагальненому вигляді за видами економічної та промислової діяльності, в цілому по області та у розрізі міст обласного значення та районів.

Статистичні бюлетені**2.4.2. "Зайнятість працівників області за IV квартал 2019 року"**

Орієнтовна кількість сторінок – 20
Термін видання – квітень

Видання містить матеріали, що відображають процеси та основні тенденції, які відбувалися у сфері соціально-трудових відносин області у IV кварталі 2019р. порівняно з відповідним періодом попереднього року.

Наведені дані охоплюють напрямки статистики праці, зокрема, з питань щодо зайнятості населення.

Інформація наведена в узагальненому вигляді за видами економічної та промислової діяльності, по містах та районах області.

**2.4.3. "Зайнятість працівників області за I квартал 2020 року"**

Орієнтовна кількість сторінок – 20
Термін видання – червень



Видання містить матеріали, що відображають процеси та основні тенденції, які відбувалися у сфері соціально-трудових відносин області за I квартал 2020р. порівняно з відповідним періодом попереднього року.

Інформація наведена в узагальненому вигляді за видами економічної та промислової діяльності, по містах та районах області, регіонах України.



2.4.4. "Зайнятість працівників області за II квартал 2020 року"

Орієнтовна кількість сторінок – 20
Термін видання – вересень

Видання містить матеріали, що відображають процеси та основні тенденції, які відбувалися у сфері соціально-трудових відносин області за II квартал 2020р. порівняно з відповідним періодом попереднього року.

Інформація наведена в узагальненому вигляді за видами економічної та промислової діяльності, по містах та районах області, регіонах України.

2.4.5. "Зайнятість працівників області за III квартал 2020 року"

Орієнтовна кількість сторінок – 20
Термін видання – грудень

Видання містить матеріали, що відображають процеси та основні тенденції, які відбувалися у сфері соціально-трудових відносин області за III квартал 2020р. порівняно з відповідним періодом попереднього року.

Інформація наведена в узагальненому вигляді за видами економічної та промислової діяльності, по містах та районах області, регіонах України.



2.4.6. "Оплата праці працівників області за IV квартал 2019 року"

Орієнтовна кількість сторінок – 20
Термін видання – березень



Містить показники, що відображають процеси та основні тенденції, які відбуваються у сфері соціально-трудових відносин області за IV квартал 2019р.

Наведена інформація базується на системі показників державної статистичної звітності підприємств, установ, організацій (крім малих підприємств). Наведені дані охоплюють напрямки статистики праці, зокрема, з питань щодо розміру номінальної заробітної плати, стану її виплати.

Інформація наведена в узагальненому вигляді за видами економічної та промислової діяльності, по містах та районах області, регіонах України.



2.4.7. "Оплата праці працівників області за I квартал 2020 року"

Орієнтовна кількість сторінок – 20
Термін видання – червень

Містить показники, що відображають процеси та основні тенденції, які відбуваються у сфері соціально-трудових відносин області за I квартал 2020р.

Наведена інформація базується на системі показників державної статистичної звітності підприємств, установ, організацій (крім малих підприємств). Наведені дані охоплюють напрямки статистики праці, зокрема, з питань щодо розміру номінальної заробітної плати, стану її виплати.

Інформація наведена в узагальненому вигляді за видами економічної та промислової діяльності, по містах та районах області, регіонах України.

2.4.8. "Оплата праці працівників області за II квартал 2020 року"

Орієнтовна кількість сторінок – 20
Термін видання – вересень

Містить показники, що відображають процеси та основні тенденції, які відбуваються у сфері соціально-трудових відносин області за II квартал 2020р.

Наведена інформація базується на системі показників державної статистичної звітності підприємств, установ, організацій (крім малих підприємств). Наведені дані охоплюють напрямки статистики праці, зокрема, з питань щодо розміру номінальної заробітної плати, стану її виплати.

Інформація наведена в узагальненому вигляді за видами економічної та промислової діяльності, по містах та районах області, регіонах України.



2.4.9. "Оплата праці працівників області за III квартал 2020 року"


Орієнтовна кількість сторінок – 20
Термін видання – грудень



Містить показники, що відображають процеси та основні тенденції, які відбуваються у сфері соціально-трудових відносин області за III квартал 2020р.

Наведена інформація базується на системі показників державної статистичної звітності підприємств, установ, організацій (крім малих підприємств). Наведені дані охоплюють напрямки статистики праці, зокрема, з питань щодо розміру номінальної заробітної плати, стану її виплати.

Інформація наведена в узагальненому вигляді за видами економічної та промислової діяльності, по містах та районах області, регіонах України.

Буклет**2.4.10. "Зайнятість та заробітна плата працівників промисловості області за 2019 рік"**

Орієнтовна кількість сторінок – 2

Термін видання – квітень

Відображає основні аспекти сфери оплати праці та стану її виплати у промисловості області, які відбулись у 2019р.: дані щодо кількості найманих працівників у промисловості, середньомісячної заробітної плати штатних працівників за видами економічної діяльності у промисловості, структури фонду оплати праці у промисловості, стану виплати заробітної плати економічно активних підприємств (установ, організацій) за видами економічної діяльності у промисловості.

Доповідь**2.4.11. "Надання населенню субсидій у 2019 році"**

Орієнтовна кількість сторінок – 18

Термін видання – лютий

У доповіді розглянуті питання про кількість домогосподарств, які звернулися за призначенням субсидій, та тих, які їх отримують, про суми компенсацій населенню на відшкодування оплати житлово-комунальних послуг, про суми готівкою для відшкодування витрат на придбання скрапленого газу, твердого та рідкого пічного побутового палива, середні ціни на окремі види послуг, про суми нарахувань та сплати населенням за житлово-комунальні послуги, рівень оплати населенням житлово-комунальних послуг. Використано розрахункові показники: середній розмір призначеної субсидії та середні нарахування за житлово-комунальні послуги на одного власника особового рахунку.

Показники наведено в динаміці за 2017–2019рр., окремі дані подано в розрізі адміністративних районів та міст області, наведено порівняння з показниками областей Західного регіону.



5. СОЦІАЛЬНИЙ ЗАХИСТ

Статистичний збірник



2.5.1. "Гендерний портрет Закарпатської області"

Орієнтовна кількість сторінок – 120

Термін видання – жовтень

У збірнику у гендерному аспекті наведено дані про чисельність населення, питому вагу окремих вікових груп у загальній чисельності населення, середню очікувану тривалість життя, середній вік, захворюваність, рівень освіти, підготовку спеціалістів за галузевими групами, розподіл населення за економічною активністю, рівень безробіття, зайнятість населення за видами економічної діяльності, середньомісячну заробітну плату працівників.

Видання ілюстровано графіками та діаграмами, до кожного розділу подано короткий аналітичний огляд.

II. ЕКОНОМІЧНА СТАТИСТИКА

1. ДІЯЛЬНІСТЬ ПІДПРИЄМСТВ

Статистичний збірник

3.1.1. "Діяльність суб'єктів господарювання Закарпатської області"



*Орієнтовна кількість сторінок – 120
Термін видання – грудень*

Збірник містить інформацію про стан та тенденції розвитку суб'єктів господарювання області за 2019р. та у порівнянні з попередніми роками.

Наведено дані про кількість суб'єктів господарювання: підприємств та фізичних осіб-підприємств, кількість зайнятих і найманих працівників, обсяги реалізованої продукції (товарів, послуг), витрати на персонал, капітальні інвестиції підприємств, фінансовий стан підприємств.


Статистичний бюлетень

3.1.2. "Фінансові результати діяльності великих та середніх підприємств Закарпатської області за 2019 рік"

*Орієнтовна кількість сторінок – 40
Термін видання – червень*

У бюлетені наведено основні фінансові показники підприємств, діяльність яких суттєво впливає на загальні показники області за 2018–2019рр. Поданий матеріал відображає результати діяльності суб'єктів за видами економічної діяльності та у розрізі адміністративно-територіальних одиниць.



Буклет

3.1.3. "Основні показники діяльності малих підприємств Закарпатської області за 2019 рік" (попередні дані)

Орієнтовна кількість сторінок – 2

Термін видання – липень

Містить інформацію про активи, власний капітал та зобов'язання підприємств, виручку (дохід) від реалізації продукції (товарів, робіт, послуг), фінансові результати від звичайної діяльності до оподаткування та чисті прибутки (збитки), питому вагу прибуткових та збиткових підприємств, рівень рентабельності (збитковості) суб'єктів малого підприємництва області.

Дані наведено за видами економічної діяльності та по містах і районах області.

2. ПРОМИСЛОВІСТЬ

Статистичний збірник

3.2.1. "Промисловість Закарпаття"

Орієнтовна кількість сторінок – 70

Термін видання – листопад

У збірнику відображено дані про випуск найважливіших видів продукції, індекси обсягів виробництва в цілому по промисловості та за основними видами діяльності, експорт-імпорт промислової продукції, фактично освоєні обсяги прямих іноземних інвестицій, середньорічну кількість працівників та середньомісячну заробітну плату по основних видах економічної діяльності, фінансові та інші показники 2015–2019рр.

**Статистичний бюлетень**

3.2.2. "Промислове виробництво області за 2019 рік"

Орієнтовна кількість сторінок – 20


Термін видання – лютий

Містить динаміку основних показників, що характеризують діяльність підприємств щомісячного обліку (великі і середні підприємства, а також малі – з вагомою часткою у виробництві та реалізації промислової продукції), які займаються реалізацією промислової продукції (товарів, послуг) в області.

Інформація за видами промислової діяльності сформована за функціональним принципом (по однорідних продуктах).

3. СІЛЬСЬКЕ ГОСПОДАРСТВО

Статистичний збірник



3.3.1. "Сільське господарство Закарпаття"

Орієнтовна кількість сторінок – 60

Термін видання – серпень

Містить основні показники, що відображають стан сільського господарства в області у 2019р. порівняно з попередніми роками. У збірнику наведено дані, що характеризують ресурсні можливості сільського господарства, обсяги та ефективність виробництва, реалізації та споживання сільськогосподарської продукції. Наводяться дані про розвиток фермерських господарств області. Інформація подана по районах області.

Статистичні бюлетені

3.3.2. "Виробництво сільськогосподарських культур у 2019 році"

Орієнтовна кількість сторінок – 26

Термін видання – квітень


Видання містить основні показники, що характеризують стан рослинництва, зокрема: виробництво, урожайність сільськогосподарських культур у розрізі категорій господарств та у розрізі районів, а також інформацію про переробку продукції рослинництва за 2018–2019рр.



3.3.3. "Поголів'я худоби та виробництво тваринницької продукції за 2019 рік"

Орієнтовна кількість сторінок – 40

Термін видання – липень



Містить зведені дані про чисельність поголів'я основних видів худоби та птиці, виробництво основних видів продукції тваринництва в динаміці за ряд років у розрізі районів області, а також аналогічні показники по регіонах України за 2018–2019рр.

4. ТРАНСПОРТ

Статистичний збірник



3.4.1. "Транспорт у Закарпатській області"

Орієнтовна кількість сторінок – 70

Термін видання – вересень

Наведено показники, що різнобічно характеризують стан і розвиток транспорту області, інвестиції в основний капітал, фінансові результати діяльності підприємств в динаміці за 2000р., 2005р., 2015–2019р. Збірник містить інформацію про транспортну мережу, послуги пасажирського і вантажного транспорту. Дані наведено за видами економічної діяльності, видами транспорту, як в цілому по області, так і в розрізі міст та районів області.

5. ТОРГІВЛЯ

Статистичний збірник

3.5.1. "Роздрібна торгівля Закарпатської області"

Орієнтовна кількість сторінок – 70

Термін видання – вересень

Наведено дані про обсяг роздрібного товарообороту, структуру продажу товарів підприємствами (юридичними особами), основним видом економічної діяльності яких є роздрібна торгівля.

Збірник містить інформацію за окремими показниками роздрібною торгівлі по країні в цілому та по областях Західного регіону.

Інформацію наведено за 2000, 2005, 2015–2019рр. в розрізі міст та районів області.



Статистичні бюлетені**3.5.2. "Оптова торгівля області"**

Орієнтовна кількість сторінок – 25

Термін видання – травень

Бюлетень містить дані про обсяг оптового товарообороту підприємств в розрізі районів та міст області, товарну структуру оптового товарообороту підприємств за видами товарів, продаж товарів виробництва України, їх частка у загальному обсязі оптового товарообороту, обсяг оптового продажу продовольчих та непродовольчих товарів в розрізі районів та міст області.

Інформацію наведено за 2018–2019рр.

3.5.3. "Зовнішня торгівля Закарпатської області у I півріччі 2020 році"

Орієнтовна кількість сторінок – 20

Термін видання – серпень

Містить інформацію про обсяги зовнішньої торгівлі товарами та послугами за I півріччя 2019р. та I півріччя 2020р. Інформація з зовнішньої торгівлі товарами і послугами подається за країнами світу, структурою, містами та районами області.

**Доповідь****3.5.4. "Зовнішня торгівля товарами та послугами"**

Орієнтовна кількість сторінок – 20

Термін видання – вересень

Містить інформацію про обсяги зовнішньої торгівлі товарами та послугами за 2015–2019рр. Інформація з зовнішньої торгівлі товарами і послугами подається за країнами світу, структурою, містами та районами області.

Доповідь проілюстровано графіками та діаграмами.

6. ТУРИЗМ

Статистичний збірник



3.6.1. "Туризм у Закарпатській області"

Орієнтовна кількість сторінок – 86
Термін видання – вересень

Містить широкий спектр показників, які характеризують діяльність туристичних організацій, мережу колективних засобів розміщування, зовнішньоекономічну діяльність у сфері туризму, ціни та тарифи на туристичні послуги, стан ресторанного господарства за 2017–2019рр.

У збірнику наведено відомості про природний і рекреаційний потенціал області, зокрема джерела мінеральних вод та їх використання, діючі в області санаторно-курортні заклади, їх можливості та застосовувані ними методи лікування.

7. ЗОВНІШНЬОЕКОНОМІЧНА ДІЯЛЬНІСТЬ

Статистичний збірник

3.7.1. "Зовнішньоекономічна діяльність Закарпатської області"

Орієнтовна кількість сторінок – 80
Термін видання – червень

Містить інформацію про обсяги зовнішньої торгівлі товарами та послугами, прямих іноземних інвестицій за 2012–2019рр. Інформація з зовнішньої торгівлі товарами і послугами подається за країнами світу, структурою, містами та районами області. У збірнику також подано інформацію щодо обсягу прямих інвестицій в економіку області за видами економічної діяльності, по країнах-інвесторах на 1 січня 2016–2019рр. та на 31 грудня 2019р.



Буклети

3.7.2. "Діяльність будівельних підприємств Закарпатської області у 2019 році"

Орієнтовна кількість сторінок – 2
Термін видання – квітень

У буклеті міститься інформація про розподіл обсягів виробленої будівельної продукції та індексів будівельної продукції за видами, по містах обласного значення та районах, загальна площа прийнятих в експлуатацію житлових будівель по містах обласного значення та районах за 2019р.

3.7.3. "Капітальні інвестиції в економіці Закарпатської області у 2019 році"

Орієнтовна кількість сторінок – 2
Термін видання – травень

Наведена інформація щодо капітальних інвестицій за джерелами фінансування, видами активів та видах економічної діяльності, індексів капітальних інвестицій.



8. НАУКА ТА ІННОВАЦІЇ

Статистичні бюлетені

3.8.1. "Науковці Закарпаття за 2019 рік"

Орієнтовна кількість сторінок – 22
Термін видання – травень

У бюлетені наведено статистичні дані про кількість та характеристику наукового потенціалу області, їх розподіл за віком, статтю, вченими званнями, галузями науки, групами посад за 2018–2019рр.



3.8.2. "Інноваційна діяльність області за 2019 рік"

Орієнтовна кількість сторінок – 24
Термін видання – червень

Видання містить основні статистичні дані, що характеризують інноваційний потенціал області, а також створення та використання передових виробничих технологій на промислових підприємствах області за 2015 – 2019рр. Дані наведено як у цілому по області, так і в розрізі міст та районів області. Наведено порівняння окремих показників області з іншими регіонами України.

9. НАВКОЛИШНЄ СЕРЕДОВИЩЕ

Статистичний бюлетень

3.9.1. Навколишнє середовище Закарпаття за 2019 рік

Орієнтовна кількість сторінок – 20
Термін видання – червень

Містить всебічну інформацію, що характеризує техногенне навантаження на навколишнє середовище області. Система статистичних показників з охорони навколишнього природного середовища включає надходження забруднюючих речовин у повітря від стаціонарних джерел забруднення, скидання забруднених стоків, наявність, утворення та розміщення небезпечних відходів у довкіллі.



10. ЦІНИ

Статистичний збірник



3.10.1. "Індекси споживчих цін"

Орієнтовна кількість сторінок – 80
Термін видання – лютий

Містить інформацію щодо індексів споживчих цін на товари та послуги у 2015–2019рр. Наведено порівняння показників по області з показниками в цілому по країні та іншими регіонами.

Статистичні бюлетені**3.10.2. "Індекси споживчих цін (інфляції) по країні та області"**

Орієнтовна кількість сторінок – 14
Термін видання – січень

Відображено матеріали статистичних спостережень за змінами цін на споживчі товари та послуги за 2018–2019рр. Інформація отримана в результаті спостережень за змінами цін на товари (послуги) – представники на підприємствах торгівлі та міських ринках по містах Ужгород та Мукачево.

3.10.3. "Індекси цін по області за січень-березень 2020р."

Орієнтовна кількість сторінок – 14
Термін видання – квітень

Відображено матеріали статистичних спостережень за змінами цін на споживчі товари та послуги за I квартал 2019р. та I квартал 2020р. Інформація отримана в результаті спостережень за змінами цін на товари (послуги) – представники на підприємствах торгівлі та міських ринках по містах Ужгород та Мукачево.

**3.10.4. "Рівень інфляції на споживчі товари та послуги"**

Орієнтовна кількість сторінок – 16
Термін видання – липень

У бюлетені відображено індекси споживчих цін (інфляції) по країні та області за 2018–2019рр. та за січень–червень 2020р. Також наведено дані про величину індексу інфляції по Україні та області, а також індекси споживчих цін на окремі товари та послуги.



3.10.5. "Зміни цін і тарифів на споживчому ринку"

Орієнтовна кількість сторінок – 14

Термін видання – жовтень

Висвітлена інформація щодо індексів споживчих цін на товари та послуги по області за січень–вересень 2018–2020рр. У бюлетені наведено порівняння показників по області у порівнянні з країною.

10. ЄДИНИЙ ДЕРЖАВНИЙ РЕЄСТР ПІДПРИЄМСТВ ТА ОРГАНІЗАЦІЙ УКРАЇНИ


Буклет

3.11.1. "Структура суб'єктів господарювання Закарпатської області у 2019 році"

Орієнтовна кількість сторінок – 2

Термін видання – березень

Міститься інформація щодо включених та виключених протягом 2019р. суб'єктів господарювання Закарпатської області до Єдиного державного реєстру підприємств та організацій України (ЄДРПОУ) у розрізі міст та районів області. Наведено дані про кількість включених протягом 2019 року суб'єктів до ЄДРПОУ області за організаційно-правовими формами господарювання.



**Державна служба статистики України
Головне управління статистики у Закарпатській області**

Каталог статистичних публікацій на 2020 рік

Комп'ютерний дизайн та верстка
Є. М. Токач

Підписано до друку 26.03.2020р. Формат 60x84/16.
Папір офсетний. Гарнітура Times New Roman.
Умов. друк. арк. 2,09. Обл.-вид. арк. 0,95.
Тираж 3 прим. Зам. №23.

Сектор публікаційної та інформаційно-аналітичної роботи
88008, м.Ужгород, вул.Гойди, 11, тел. 61-34-59
E-mail: stat@uz.ukrstat.gov.ua
<http://www.uz.ukrstat.gov.ua>