

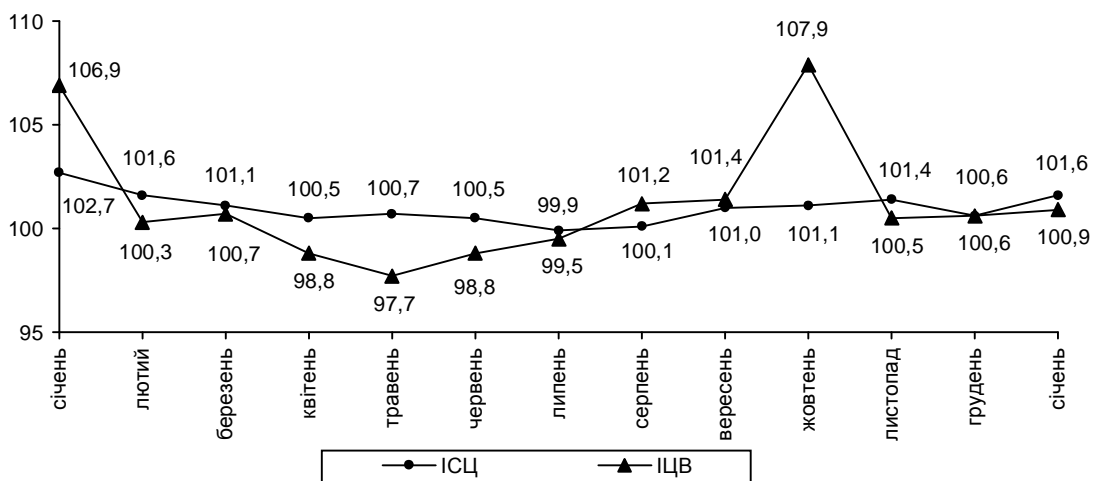


10.02.2010 №27

Індекси цін

Величина індексу споживчих цін (інфляції) по області у січні 2010р. порівняно з груднем 2009р. склала 101,6%, по країні в цілому – 101,8%. Індекс цін виробників промислової продукції по області у січні 2010р. порівняно з груднем м.р. склав 100,9%, по країні – 101,9%.

ІСЦ та ІЦВ у 2009–2010 роках
(у % до попереднього місяця)



Індекси споживчих цін

(відсотків)

	Січень до: попереднього місяця
Індекс споживчих цін	101,6
Продукти харчування та безалкогольні напої	102,5
Продукти харчування	102,7
Хліб і хлібопродукти	100,4
Хліб	100,0
Макаронні вироби	100,0
М'ясо та м'ясопродукти	100,1
Риба та продукти з риби	100,6
Молоко, сир та яйця	107,1
Молоко	111,4
Сир і м'який сир (творог)	108,5

Продовження

	Січень до:
	попереднього місяця
Яйця	104,8
Олія та жири	103,2
Масло	107,3
Олія	101,3
Фрукти	104,6
Овочі	109,4
Цукор	113,8
Алкогільні напої, тютюнові вироби	100,5
Одяг і взуття	100,0
Житло, вода, електроенергія, газ та інші види палива	102,9
Плата за власне житло (квартирна плата)	100,0
Утримання та ремонт житла	100,0
Водопостачання	108,3
Каналізація	106,7
Електроенергія	100,0
Природний газ	100,0
Гаряча вода, опалення	112,7
Предмети домашнього вжитку, побутова техніка та поточне утримання житла	99,8
Охорона здоров'я	100,0
Фармацевтична продукція, медичні товари та обладнання	99,9
Амбулаторні послуги	100,0
Транспорт	102,0
Паливо та мастила	106,9
Транспортні послуги	100,1
Залізничний пасажирський транспорт	100,0
Автомобільний пасажирський транспорт	100,1
Зв'язок	100,0
Відпочинок і культура	100,0
Освіта	100,0
Ресторани та готелі	100,2
Різні товари та послуги	100,0

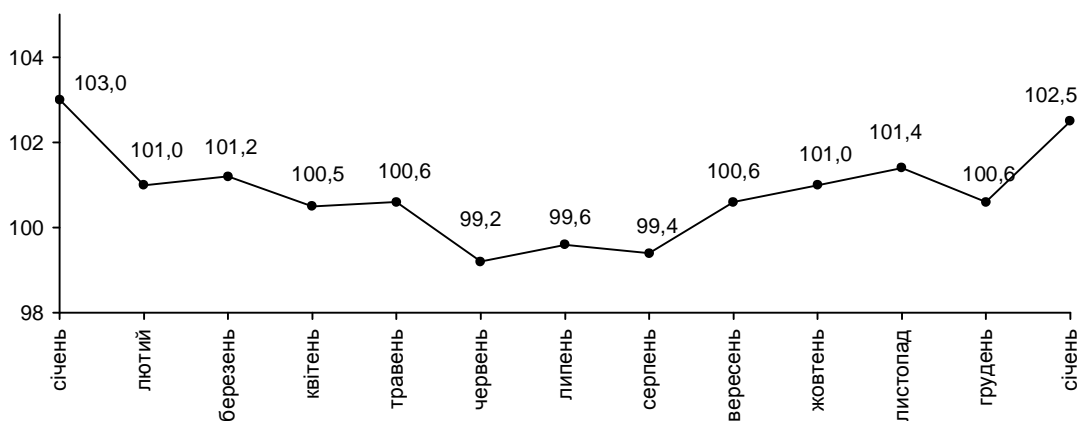
Цінова ситуація у січні 2010 року порівняно з груднем м.р. позначилася подорожчанням послуг опалення та гарячого водопостачання, холодного водопостачання та водовідведення, а також зростанням цін на продукти харчування.

На споживчому ринку області у січні 2010р. порівняно з груднем 2009р. відмічено подорожчання цін на продукти харчування та безалкогольні напої на 2,5%, в основному за рахунок подорожчання на 13,8% – цукру, на 11,4% – молока, на 9,4% – овочів, на 7,3% – масла вершкового, на 4,8% – яєць.

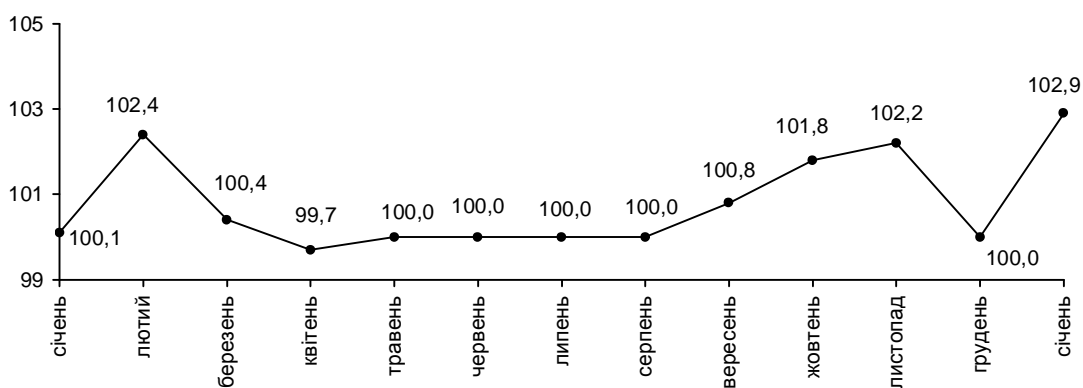
Ціни (тарифи) на житло, воду, електроенергію, газ та інші види палива зросли на 2,9% за рахунок подорожчання плати за холодне та гаряче водопостачання, водовідведення та центральне опалення по м. Мукачево.

Підвищення цін на транспорт в цілому на 2,0% пов'язано із зростанням вартості паливно-мастильних матеріалів на 6,9%.

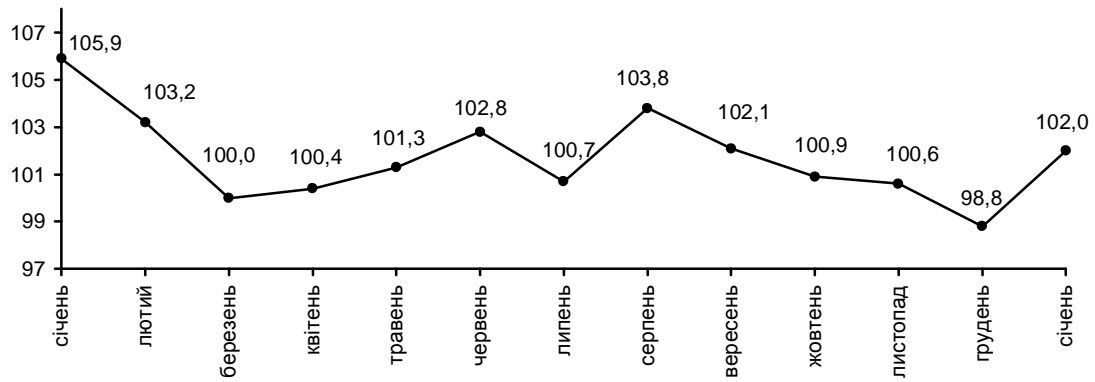
ІСЦ на продукти харчування та безалкогольні напої у 2009–2010 роках
(у % до попереднього місяця)



ІСЦ на житло, воду, електроенергію, газ та інші види палива у 2009–2010 роках
(у % до попереднього місяця)



ІСЦ на транспорт у 2009–2010 роках
(у % до попереднього місяця)



Начальник

(підписано)

Г.Д.Гриник

Довідки за телефоном: (03122) 3-31-28

Веб-сайт Головного управління статистики у Закарпатській області: www.uz.ukrstat.gov.ua

© Головне управління статистики у Закарпатській області, 2010