



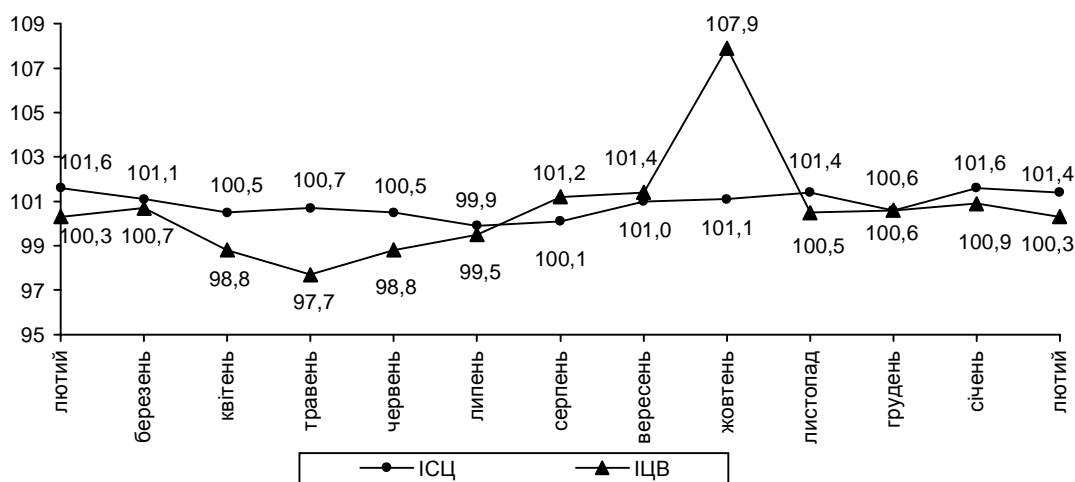
10.03.2010 №58

Індекси цін

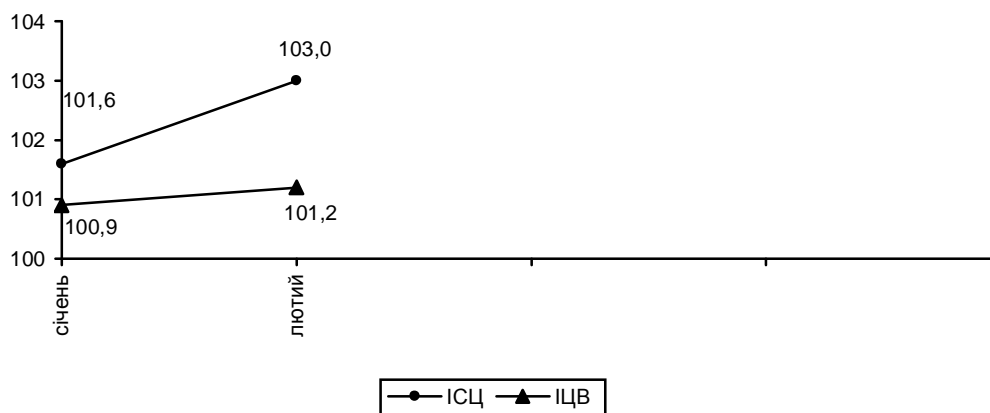
Величина індексу споживчих цін (інфляції) по області у лютому 2010р. порівняно з січнем склала 101,4%, по країні в цілому – 101,9%, за січень – лютий у порівнянні з груднем м.р. відповідно становила – 103,0% та 103,7%.

Індекс цін виробників промислової продукції по області у лютому 2010р. порівняно з січнем склав 100,3%, з початку року – 101,2%, по країні відповідно – 101,9% та 103,8%.

ІСЦ та ІЦВ у 2009–2010 роках
(у % до попереднього місяця)



ІСЦ та ІЦВ у 2010 році
(у % до грудня попереднього року)



Індекси споживчих цін

(відсотків)

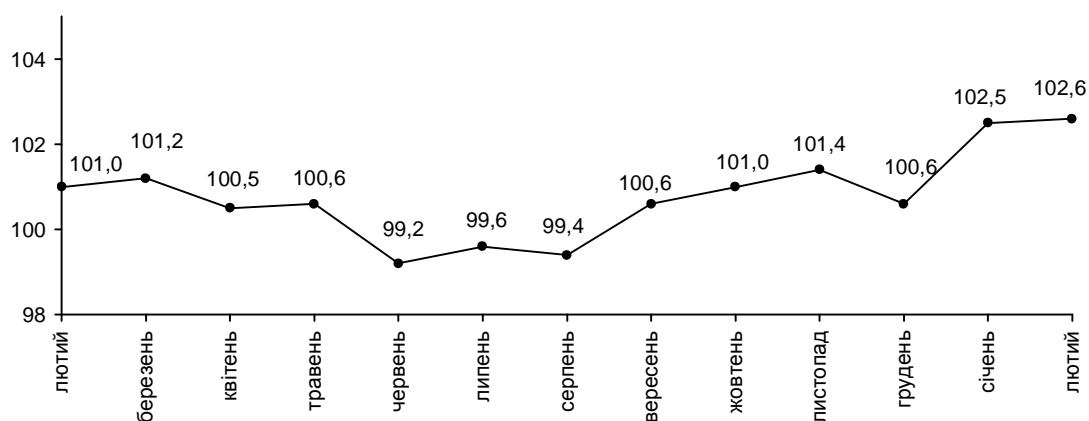
	Лютий до:	
	попереднього місяця	грудня попереднього року
Індекс споживчих цін	101,4	103,0
Продукти харчування та безалкогольні напої	102,6	105,2
Продукти харчування	102,7	105,5
Хліб і хлібопродукти	101,9	102,3
Хліб	101,3	101,3
Макаронні вироби	100,5	100,5
М'ясо та м'ясопродукти	99,8	99,9
Риба та продукти з риби	101,5	102,1
Молоко, сир та яйця	106,1	113,6
Молоко	107,7	120,0
Сир і м'який сир (творог)	109,1	118,4
Яйця	101,6	106,5
Олія та жири	101,5	104,7
Масло	100,7	108,1
Олія	102,5	103,8
Фрукти	100,5	105,1
Овочі	109,2	119,5
Цукор	113,2	128,8
Алкогольні напої, тютюнові вироби	101,6	102,1
Одяг і взуття	100,6	100,6
Житло, вода, електроенергія, газ та інші види палива	100,0	102,9
Плата за власне житло (квартирна плата)	100,0	100,0
Утримання та ремонт житла	100,1	100,1
Водопостачання	100,0	108,3
Каналізація	100,0	106,7
Електроенергія	100,0	100,0
Природний газ	100,0	100,0
Гаряча вода, опалення	100,0	112,7
Предмети домашнього вжитку, побутова техніка та поточне утримання житла	99,9	99,7
Охорона здоров'я	100,7	100,7
Фармацевтична продукція, медичні товари та обладнання	101,3	101,2
Амбулаторні послуги	100,0	100,0
Транспорт	101,6	103,6
Паливо та мастила	105,2	112,5
Транспортні послуги	100,0	100,1
Залізничний пасажирський транспорт	100,0	100,0
Автодорожній пасажирський транспорт	100,0	100,1
Зв'язок	92,1	92,1
Відпочинок і культура	100,4	100,4
Освіта	100,0	100,0
Ресторани та готелі	102,3	102,5
Різні товари та послуги	100,4	100,4

Цінова ситуація у лютому 2010 року порівняно з січнем позначилася зростанням цін на цукор, овочі, молоко, сир та яйця, олію, паливо та мастила.

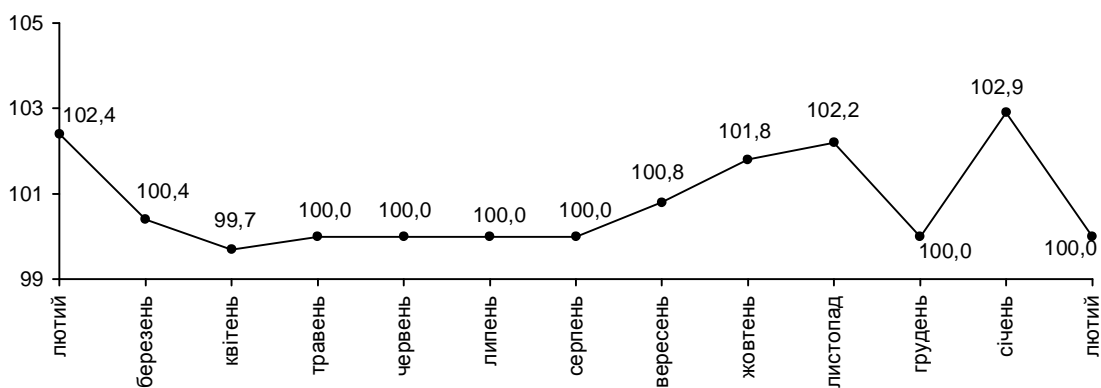
На споживчому ринку області у лютому 2010р. порівняно з січнем відмічено подорожчання цін на продукти харчування та безалкогольні напої на 2,6%, в основному за рахунок подорожчання на 13,2% – цукру, на 9,2% – овочів, на 9,1% – сиру і м'якого сиру (творогу), на 7,7% – молока, на 2,5% – олії.

Крім цього відбулося здешевлення м'яса і м'ясопродуктів на 0,2%.

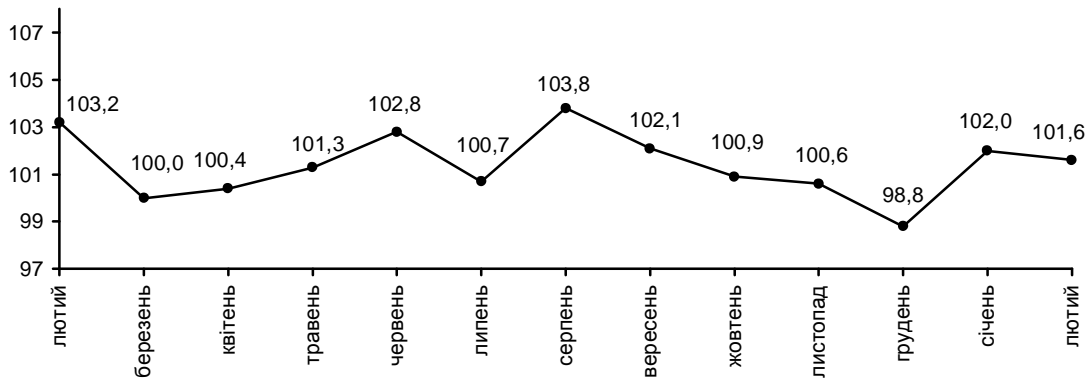
ІСЦ на продукти харчування та безалкогольні напої у 2009–2010 роках
(у % до попереднього місяця)



ІСЦ на житло, воду, електроенергію, газ та інші види палива у 2009–2010 роках
(у % до попереднього місяця)



ІСЦ на транспорт у 2009–2010 роках
(у % до попереднього місяця)



Начальник

(підписано)

Г.Д.Гриник

Довідки за телефоном: (03122) 3-31-28

Веб-сайт Головного управління статистики у Закарпатській області: www.uz.ukrstat.gov.ua

© Головне управління статистики у Закарпатській області, 2010