

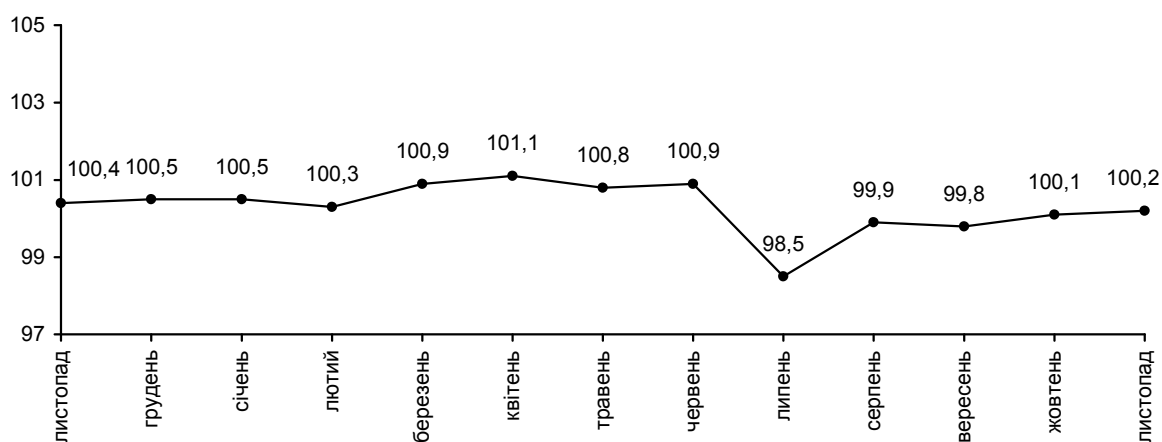


07.12.2011 №322

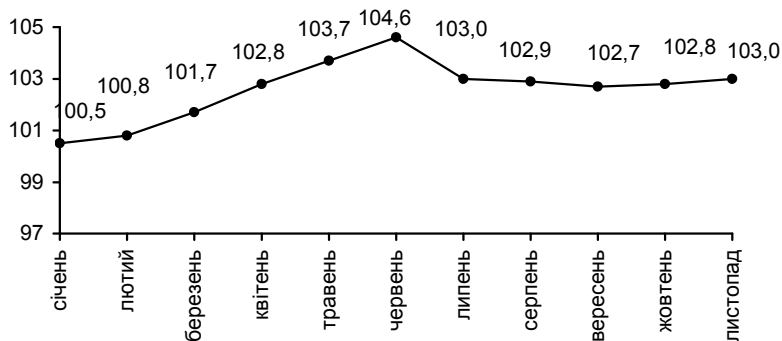
## Індекс споживчих цін

Індекс споживчих цін (інфляції) по області у листопаді 2011р. порівняно з жовтнем склав 100,2%, по країні – 100,1%; за січень-листопад п.р. до грудня 2010р. – відповідно 103,0% та 104,4%.

### ІСЦ у 2010–2011 роках (у % до попереднього місяця)



### ІСЦ у 2011 році (у % до грудня попереднього року)



## Індекси споживчих цін

(відсотків)

	Листопад 2011р. до	
	попереднього місяця	грудня попереднього року
<b>Індекс споживчих цін</b>	<b>100,2</b>	<b>103,0</b>
<b>Продукти харчування та безалкогольні напої</b>	<b>99,9</b>	<b>99,9</b>
Продукти харчування	99,8	98,7
Хліб і хлібопродукти	99,3	103,5
Хліб	100,2	110,5
Макаронні вироби	99,7	109,0
М'ясо та м'ясопродукти	100,8	110,9
Риба та продукти з риби	100,7	112,4
Молоко	101,9	97,5
Сир і м'який сир (творог)	102,0	102,4
Яйця	110,8	86,1
Масло	102,6	107,7
Олія	98,3	106,0
Фрукти	95,8	81,8
Овочі	97,3	51,6
Цукор	90,4	82,1
Безалкогольні напої	101,2	114,1
<b>Алкогольні напої, тютюнові вироби</b>	<b>99,9</b>	<b>107,9</b>
<b>Одяг і взуття</b>	<b>100,9</b>	<b>102,0</b>
Одяг	100,7	102,2
Взуття	101,1	102,1
<b>Житло, вода, електроенергія, газ та інші види палива</b>	<b>100,0</b>	<b>106,0</b>
Плата за власне житло (квартирна плата)	100,0	109,4
Утримання та ремонт житла	100,3	102,2
Водопостачання	100,0	114,1
Каналізація	100,0	111,8
Електроенергія	100,0	122,9
Природний газ	100,0	100,0
Гаряча вода, опалення	100,0	106,3
<b>Предмети домашнього вжитку, побутова техніка та поточне утримання житла</b>	<b>100,3</b>	<b>104,0</b>
<b>Охорона здоров'я</b>	<b>100,4</b>	<b>102,7</b>
Фармацевтична продукція, медичні товари та обладнання	100,6	103,9
Амбулаторні послуги	100,0	100,6
<b>Транспорт</b>	<b>100,4</b>	<b>118,3</b>
Паливо та мастила	99,9	131,2
Транспортні послуги	100,9	114,1
Залізничний пасажирський транспорт	100,0	104,8
Автодорожній пасажирський транспорт	101,0	114,9
<b>Зв'язок</b>	<b>99,9</b>	<b>102,2</b>
<b>Відпочинок і культура</b>	<b>100,3</b>	<b>101,8</b>
<b>Освіта</b>	<b>100,0</b>	<b>106,3</b>
<b>Ресторани та готелі</b>	<b>100,6</b>	<b>105,7</b>
<b>Різні товари та послуги</b>	<b>101,9</b>	<b>108,9</b>

Цінова ситуація на споживчому ринку області у листопаді 2011р. порівняно з жовтнем позначилася здешевленням продуктів харчування та безалкогольних напоїв на 0,1%. Найбільше, на 9,6% подешевшав цукор, на 4,2% - фрукти, на 2,7% - овочі, на 1,7% - олія та на 0,3% - макаронні вироби.

Однак, яйця подорожчали на 10,8%, масло вершкове – на 2,6%, сир та м'який сир (творог) – на 2,0%, молоко – на 1,9%, м'ясо та м'ясопродукти – на 0,8%, риба та продукти з риби – на 0,7%.

Різностямована тенденція склалася у групі алкогольних напоїв та тютюнових виробів. Так, алкогольні напої подорожчали на 0,1%, а тютюнові вироби подешевшали на 0,4%.

Зростання вартості послуг автодорожнього пасажирського транспорту на 1,0% та транспортних засобів на 0,2% призвело до подорожчання послуг транспорту в цілому на 0,4%. Водночас, вартість палива і мастил зменшилася на 0,1%.

Зросли в ціні предмети домашнього вжитку, побутова техніка та поточне утримання житла на 0,3%, зокрема домашній текстиль на 1,0%, меблі та предмети обстановки, килими та інші види покриттів для підлоги на 0,2%.

У сфері охорони здоров'я зросла вартість фармацевтичної продукції, медичних товарів та обладнання на 0,6%.

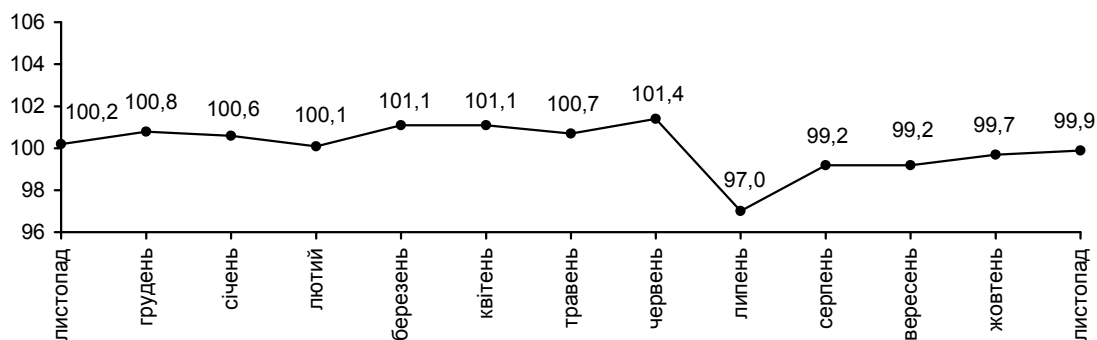
На 0,6% стали дорожчі послуги ресторанів і готелів та на 0,3% - відпочинку та культури.

Послуги зв'язку здешевіли на 0,1% внаслідок подешевшання телефонного та телефаксового обладнання на 2,0%, проте подорожчали послуги поштового зв'язку на 11,1%.

Не зазнали змін послуги закладів освіти та тарифи на житло, воду, електроенергію, газ та інші види палива.

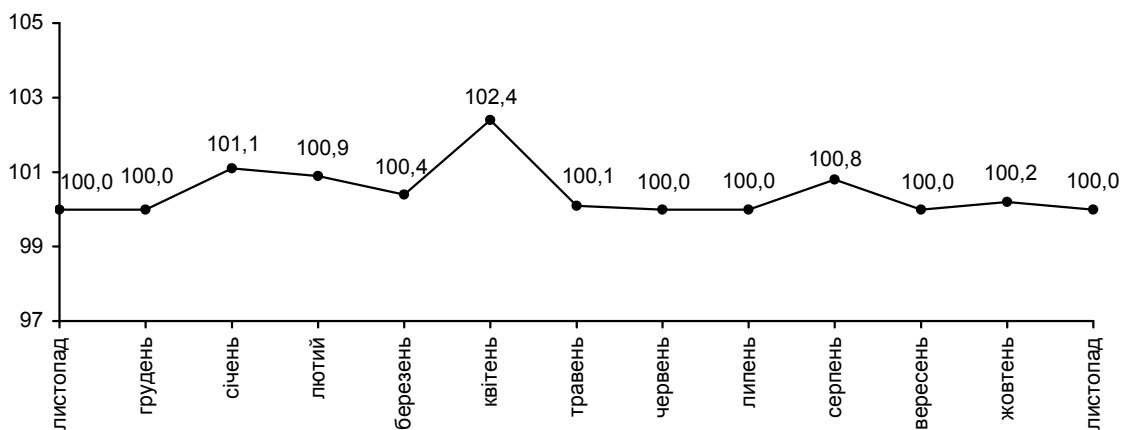
### ІСЦ на продукти харчування та безалкогольні напої у 2010–2011 роках

(у % до попереднього місяця)



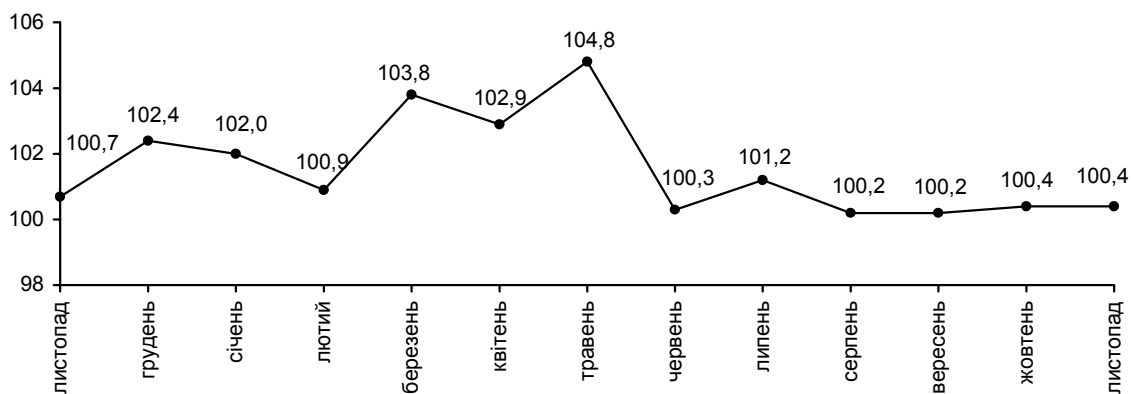
### ІСЦ на житло, воду, електроенергію, газ та інші види палива у 2010–2011 роках

(у % до попереднього місяця)



### ІСЦ на транспорт у 2010–2011 роках

(у % до попереднього місяця)



(підписано)

В.І.Онофрій

Т.в.о.начальника

Довідки за телефоном: (03122) 3-31-28

Веб-сайт Головного управління статистики у Закарпатській області: [www.uz.ukrstat.gov.ua](http://www.uz.ukrstat.gov.ua)

© Головне управління статистики у Закарпатській області, 2011