

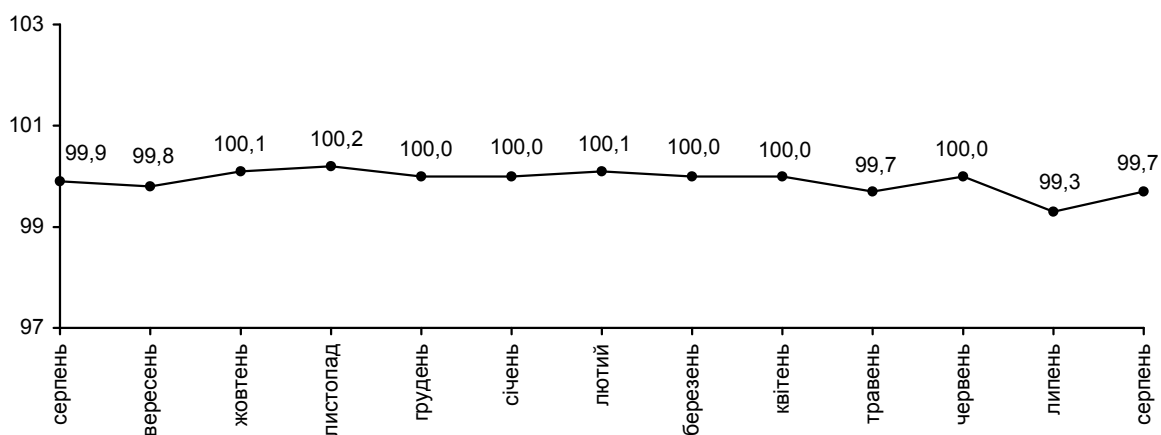


10.09.2012 №169

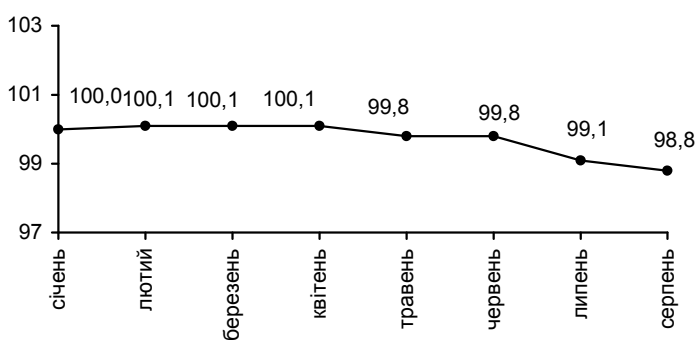
## Індекси споживчих цін

Індекс споживчих цін (інфляції) по області у серпні п.р. порівняно з липнем склав 99,7%, з початку року - 98,8%, по країні відповідно 99,7% та 99,6%.

### ІСЦ у 2011–2012 роках (у % до попереднього місяця)



### ІСЦ у 2012 році (у % до грудня попереднього року)



## Індекси споживчих цін

(відсотків)

	Серпень 2012р. до	
	попереднього місяця	грудня попереднього року
Індекс споживчих цін	99,7	98,8
Продукти харчування та безалкогольні напої	99,5	97,0
Продукти харчування	99,4	96,7
Хліб і хлібопродукти	100,1	98,8
Хліб	100,0	100,0
макаронні вироби	100,0	99,7
М'ясо та м'ясопродукти	100,0	101,4
Риба та продукти з риби	100,1	101,2
Молоко	99,4	91,5
Сир і м'який сир (творог)	99,7	96,7
Яйця	106,6	53,4
Масло	98,4	91,6
Олія	100,7	101,1
Фрукти	95,4	93,9
Овочі	90,1	76,6
Цукор	104,1	95,0
Безалкогольні напої	99,8	101,7
Алкогольні напої, тютюнові вироби	99,7	100,5
Одяг і взуття	100,3	99,3
одяг	100,6	100,5
взуття	99,8	97,7
Житло, вода, електроенергія, газ та інші види палива	99,9	100,0
плата за власне житло (квартирна плата)	100,0	100,0
утримання та ремонт житла	99,6	99,6
водопостачання	100,0	109,2
каналізація	100,0	108,7
електроенергія	100,0	100,0
природний газ	100,0	100,0
гаряча вода, опалення	100,0	100,0
Предмети домашнього вжитку, побутова техніка та поточне утримання житла	100,0	99,7
Охорона здоров'я	99,2	100,9
фармацевтична продукція, медичні товари та обладнання	98,9	101,0
амбулаторні послуги	100,0	101,0
Транспорт	99,9	105,3
Паливо та мастила	100,0	103,9
Транспортні послуги	99,7	108,7
залізничний пасажирський транспорт	96,8	102,4
автодорожній пасажирський транспорт	100,0	109,2
Зв'язок	99,9	100,6
Відпочинок і культура	99,8	99,0
Освіта	100,0	101,8
Ресторани та готелі	100,3	101,2
Різні товари та послуги	100,1	99,5

Цінова ситуація на споживчому ринку області у серпні 2012р. порівняно з липнем позначилася здешевленням продуктів харчування та безалкогольних напоїв на 0,5%. Найбільше, на 14,1% подешевшали овочі, зокрема, картопля зменшилася в ціні на 11,2%, цибуля – на 17,6%, морква – на 12,9% буряк – на 8,2%. Фрукти для населення області стали дешевші на 4,6%, масло вершкове – на 1,6%, молоко – на 0,6%.

Поряд з тим, яйця і олія подорожчали на 6,6% та 0,7% відповідно.

Алкогольні напої та тютюнові вироби подешевшали на 0,3%.

Тарифи на житло, воду, електроенергію, газ та інші види палива знизилися внаслідок здешевлення вартості послуг з утримання та ремонту житла на 0,4%.

Меблі та предмети обстановки, килими та інші види покриттів для підлоги стали дорожчі на 0,2%. Проте, побутова техніка подешевшала на 0,3%.

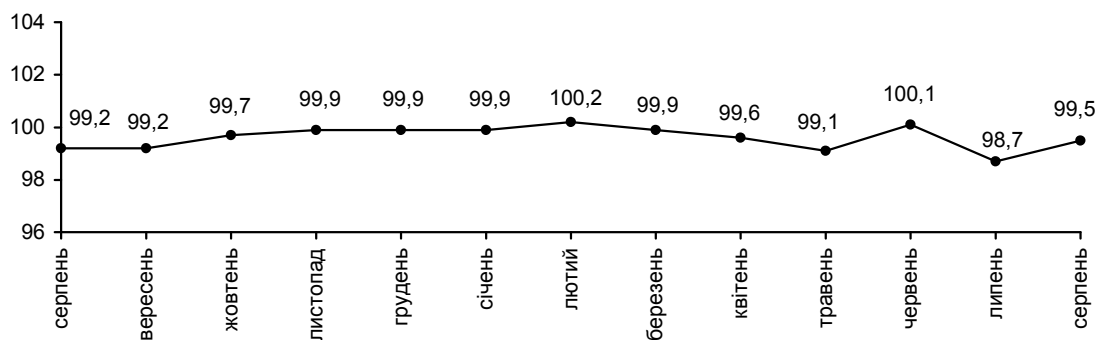
На 1,1% зафіксовано зниження цін на фармацевтичну продукцію, медичні товари та обладнання.

Тарифи у сфері транспорту знизилися на 0,1% внаслідок здешевлення вартості послуг залізничного пасажирського транспорту на 3,2%.

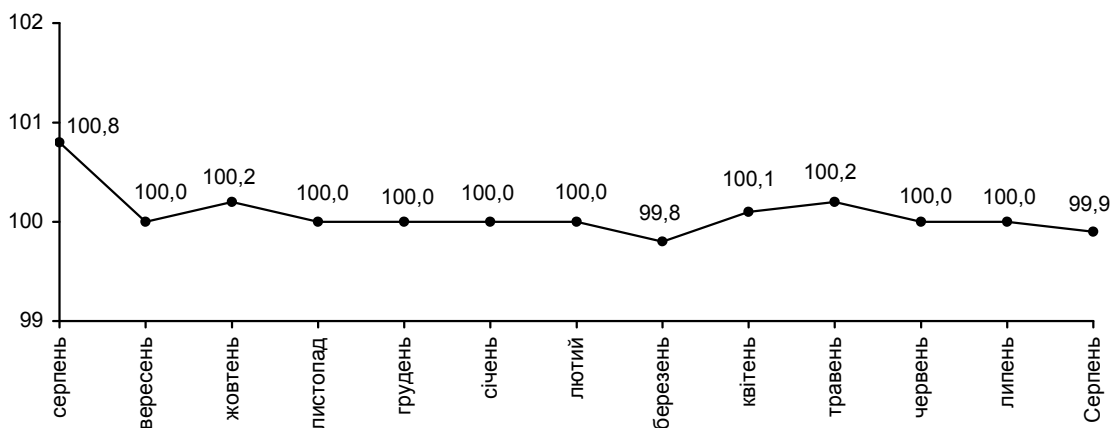
Послуги ресторанів та готелів подорожчали на 0,3%, серед них послуги кафе – на 0,4% та закладів швидкого харчування – на 0,3%.

Впродовж серпня п.р. залишалися незмінними послуги освітніх закладів.

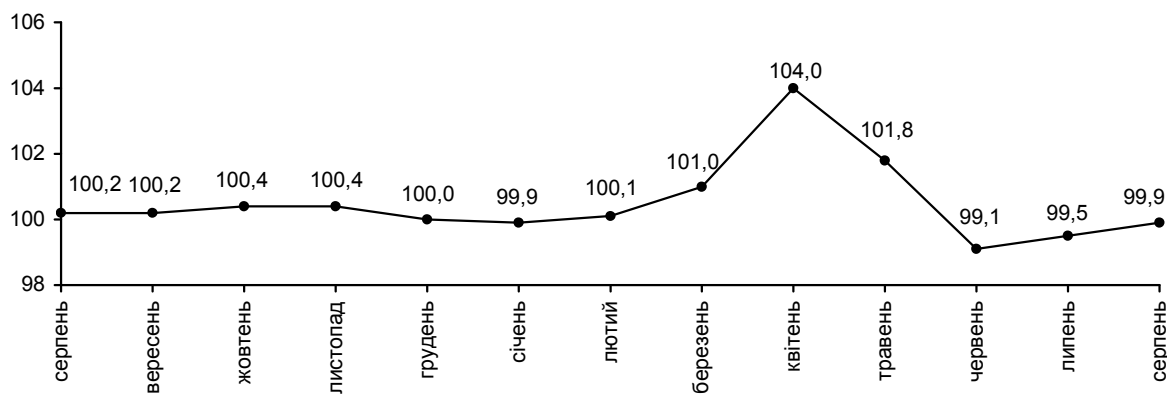
**ІСЦ на продукти харчування та безалкогольні напої у 2011–2012 роках**  
(у % до попереднього місяця)



**ІСЦ на житло, воду, електроенергію, газ та інші види палива у 2011–2012 роках**  
(у % до попереднього місяця)



**ІСЦ на транспорт у 2011–2012 роках**  
(у % до попереднього місяця)



Начальник

(підписано)

Г.Д.Гриник

Довідки за телефоном: (03122) 3-31-28

Веб-сайт Головного управління статистики у Закарпатській області: [www.uz.ukrstat.gov.ua](http://www.uz.ukrstat.gov.ua)

© Головне управління статистики у Закарпатській області, 2012