

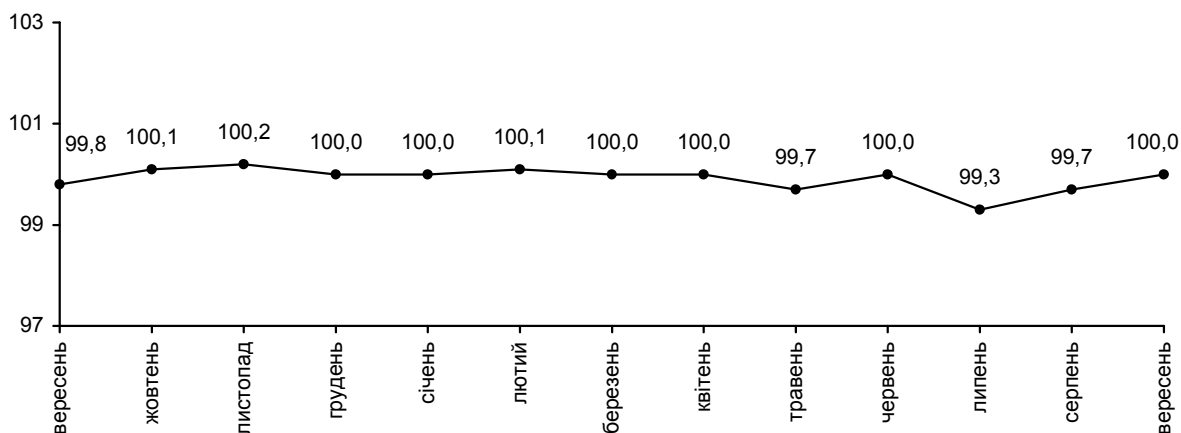


09.10.2012 №192

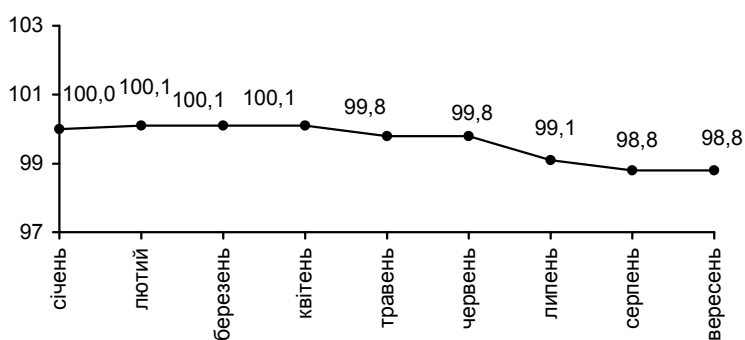
## Індекси споживчих цін

Індекс споживчих цін (інфляції) по області у вересні п.р. порівняно з серпнем склав 100,0%, з початку року - 98,8%, по країні відповідно 100,1% та 99,7%.

### ІСЦ у 2011–2012 роках (у % до попереднього місяця)



### ІСЦ у 2012 році (у % до грудня попереднього року)



## Індекси споживчих цін

(відсотків)

	Вересень 2012р. до	
	попереднього місяця	грудня попереднього року
Індекс споживчих цін	100,0	98,8
Продукти харчування та безалкогольні напої	99,9	96,9
Продукти харчування	99,9	96,6
Хліб і хлібопродукти	100,0	98,8
Хліб	100,0	100,0
макаронні вироби	100,1	99,8
М'ясо та м'ясопродукти	100,0	101,4
Риба та продукти з риби	99,6	100,8
Молоко	100,0	91,5
Сир і м'який сир (творог)	100,1	96,8
Яйця	114,9	61,3
Масло	99,5	91,1
Олія	100,4	101,5
Фрукти	99,0	93,0
Овочі	95,4	73,0
Цукор	98,8	93,9
Безалкогольні напої	100,0	101,7
Алкогольні напої, тютюнові вироби	99,6	100,1
Одяг і взуття	100,3	99,6
одяг	100,5	101,0
взуття	100,0	97,7
Житло, вода, електроенергія, газ та інші види палива	100,0	100,0
плата за власне житло (квартирна плата)	100,0	100,0
утримання та ремонт житла	100,0	99,6
водопостачання	100,0	109,2
каналізація	100,0	108,7
електроенергія	100,0	100,0
природний газ	100,0	100,0
гаряча вода, опалення	100,0	100,0
Предмети домашнього вжитку, побутова техніка та поточне утримання житла	100,1	99,8
Охорона здоров'я	99,3	100,2
фармацевтична продукція, медичні товари та обладнання	98,9	99,9
амбулаторні послуги	100,0	101,0
Транспорт	100,5	105,9
Паливо та мастила	101,4	105,4
Транспортні послуги	99,9	108,6
залізничний пасажирський транспорт	96,7	99,0
автодорожній пасажирський транспорт	100,2	109,4
Зв'язок	100,0	100,6
Відпочинок і культура	100,2	99,2
Освіта	103,7	105,6
Ресторани та готелі	100,0	101,2
Різні товари та послуги	100,1	99,6

Цінова ситуація на споживчому ринку області у вересні 2012р. порівняно з серпнем позначилася здешевленням продуктів харчування та безалкогольних напоїв на 0,1%. Найбільше, на 4,6% подешевшали овочі, серед них, морква – на 16,5%, цибуля – на 9,5%, капуста білокачанна – 9,1%, буряк – на 7,3% та картопля – на 2,3%. Цукор для населення області став дешевший на 1,2%, фрукти – на 1,0%, масло вершкове – на 0,5%, риба та продукти з риби – на 0,4%.

Поряд з тим, яйця і олія подорожчали на 14,9% та 0,4% відповідно.

Алкогольні напої та тютюнові вироби подешевшали на 0,4% внаслідок здешевлення тютюнових виробів на 1,0%.

На 1,1% зафіксовано зниження цін на фармацевтичну продукцію, медичні товари та обладнання.

Одяг і взуття зросли в ціні на 0,3%, зокрема, одяг – на 0,5%.

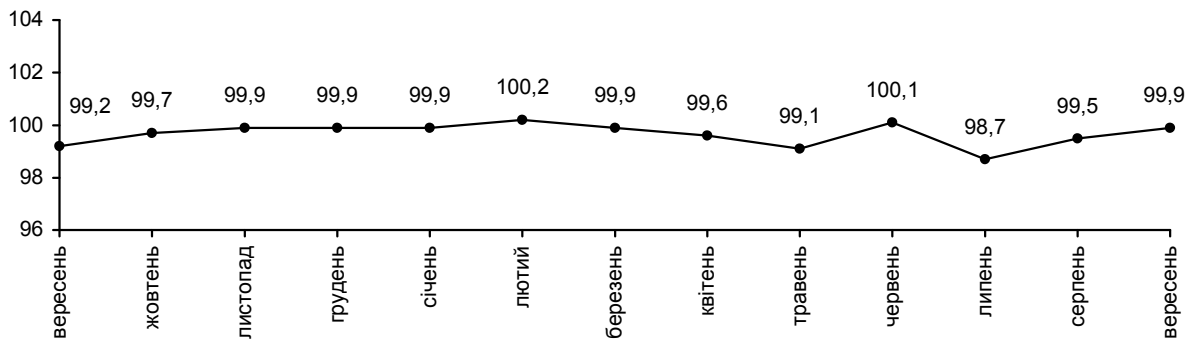
Домашній текстиль подорожчав на 0,9%, меблі та предмети обстановки, килими та інші види покриттів для підлоги – на 0,1%. Проте, побутова техніка подешевшала на 0,6%.

Тарифи у сфері транспорту зросли на 0,5% внаслідок подорожчання палива та мастил на 1,4%, та відповідно вартості послуг автодорожнього пасажирського транспорту на 0,2%.

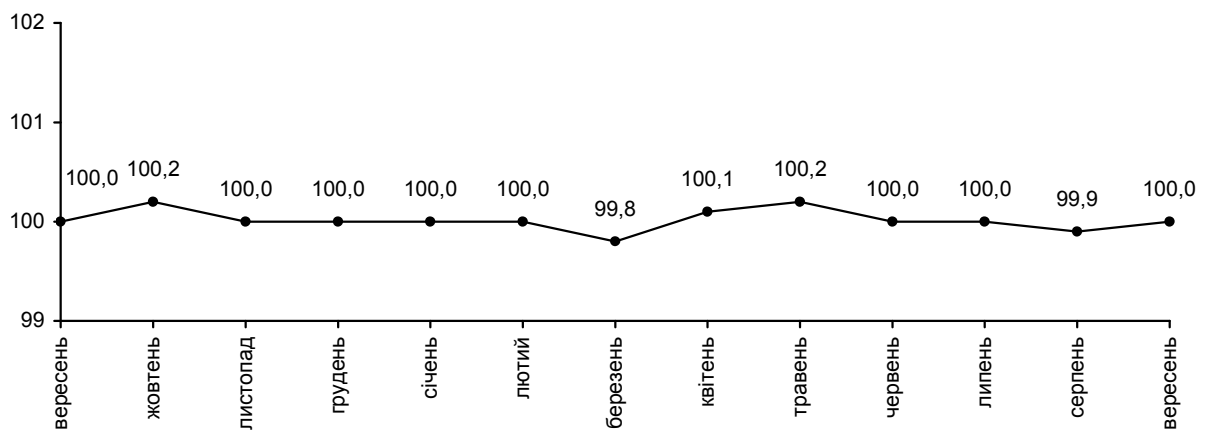
У закладах освіти вартість навчання подорожчала на 3,7%, у т.ч. середня освіта – на 1,0% та вища – на 5,4%.

Впродовж вересня п.р. залишалися незмінними тарифи на житло, воду, електроенергію, газ та інші види палива та послуги ресторанів і готелів.

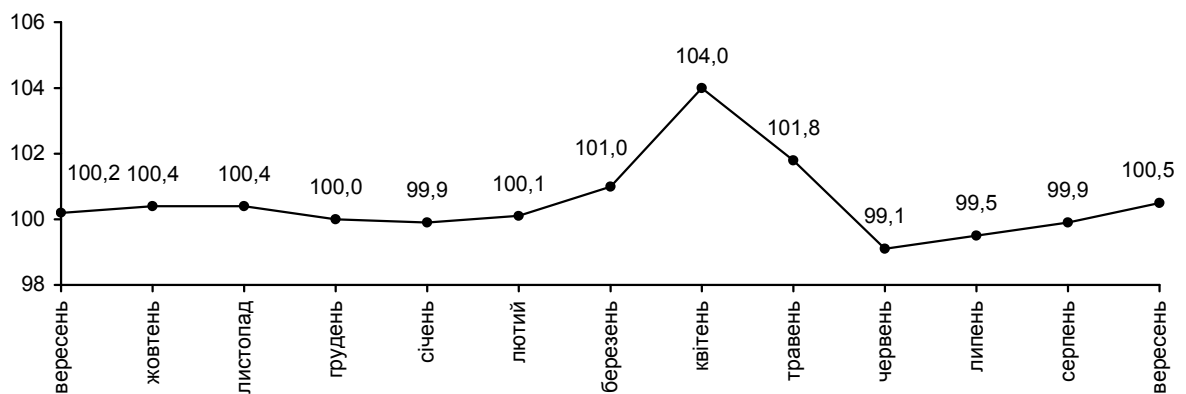
**ІСЦ на продукти харчування та безалкогольні напої у 2011–2012 роках**  
(у % до попереднього місяця)



**ІСЦ на житло, воду, електроенергію, газ та інші види палива у 2011–2012 роках**  
(у % до попереднього місяця)



**ІСЦ на транспорт у 2011–2012 роках**  
(у % до попереднього місяця)



Т.в.о.начальника

В.І.Онофрій

Довідки за телефоном: (03122) 3-31-28

Веб-сайт Головного управління статистики у Закарпатській області: [www.uz.ukrstat.gov.ua](http://www.uz.ukrstat.gov.ua)

© Головне управління статистики у Закарпатській області, 2012