



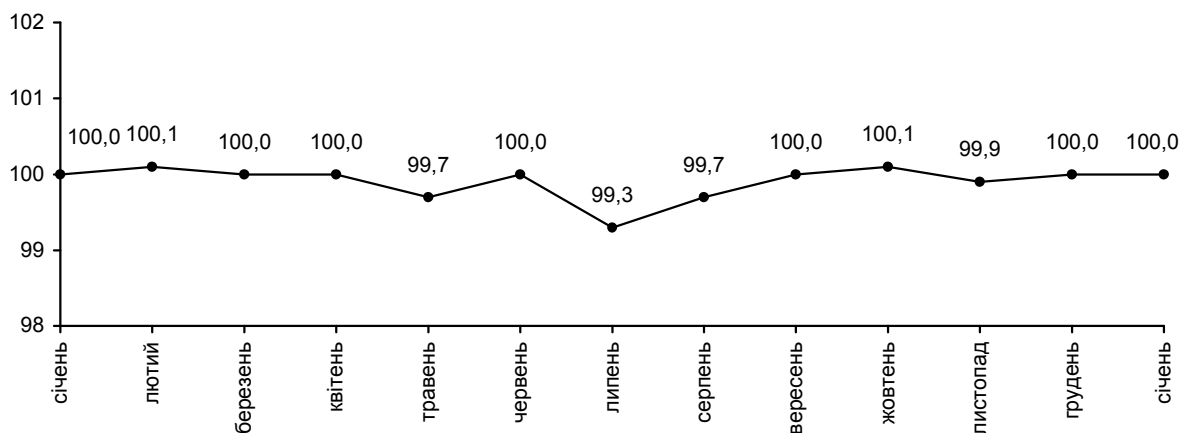
08.02.2013 №24

## Індекси споживчих цін

Індекс споживчих цін (інфляції) по області у січні 2013р. порівняно з груднем 2012р. склав 100,0%, по країні – 100,2%.

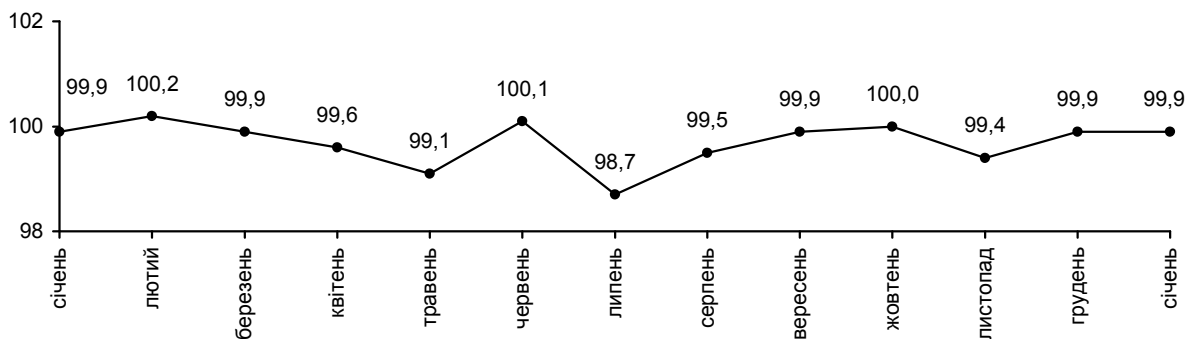
### ІСЦ у 2012–2013 роках

(у % до попереднього місяця)



### ІСЦ на продукти харчування та безалкогольні напої у 2012–2013 роках

(у % до попереднього місяця)



## Індекси споживчих цін

(Відсотків)

	Січень 2013р. до попереднього місяця
Індекс споживчих цін	100,0
Продукти харчування та безалкогольні напої	99,9
Продукти харчування	99,9
Хліб і хлібопродукти	99,8
Хліб	100,0
макаронні вироби	100,0
М'ясо та м'ясопродукти	100,2
Риба та продукти з риби	99,8
Молоко	100,3
Сир і м'який сир (творог)	100,1
Яйця	99,5
Масло	98,5
Олія соняшникова	99,9
Фрукти	99,1
Овочі	100,4
Цукор	99,5
Безалкогольні напої	100,1
Алкогольні напої, тютюнові вироби	100,3
Одяг і взуття	100,2
одяг	100,3
взуття	100,0
Житло, вода, електроенергія, газ та інші види палива	100,0
плата за власне житло (квартирна плата)	100,0
утримання та ремонт житла	100,0
водопостачання	100,0
каналізація	100,0
електроенергія	100,0
природний газ	100,0
гаряча вода, опалення	100,0
Предмети домашнього вжитку, побутова техніка та поточне утримання житла	100,0
Охорона здоров'я	99,9
фармацевтична продукція, медичні товари та обладнання	99,9
амбулаторні послуги	100,0
Транспорт	99,6
Паливо та мастила	99,2
Транспортні послуги	99,9
залізничний пасажирський транспорт	98,8
автодорожній пасажирський транспорт	100,0
Зв'язок	100,0
Відпочинок і культура	100,1
Освіта	100,0
Ресторани та готелі	100,0
Різні товари та послуги	100,0

Цінова ситуація на споживчому ринку області у січні 2013р. порівняно з груднем 2012р. позначилася здешевленням продуктів харчування та безалкогольних напоїв на 0,1%. Зокрема, масло вершкове стало дешевше на 1,5%, фрукти – на 0,9%, яйця та цукор – на 0,5%, риба та продукти з риби – на 0,2%. Поряд з тим, овочі подорожчали на 0,4%, молоко – на 0,3%, м'ясо та м'ясопродукти – на 0,2%.

За рахунок подорожчання алкогольних напоїв на 0,3% та тютюнових виробів – на 0,1%, алкогольні напої та тютюнові вироби в цілому стали дорожчі на 0,3%.

Одяг і взуття зросли в ціні на 0,2%.

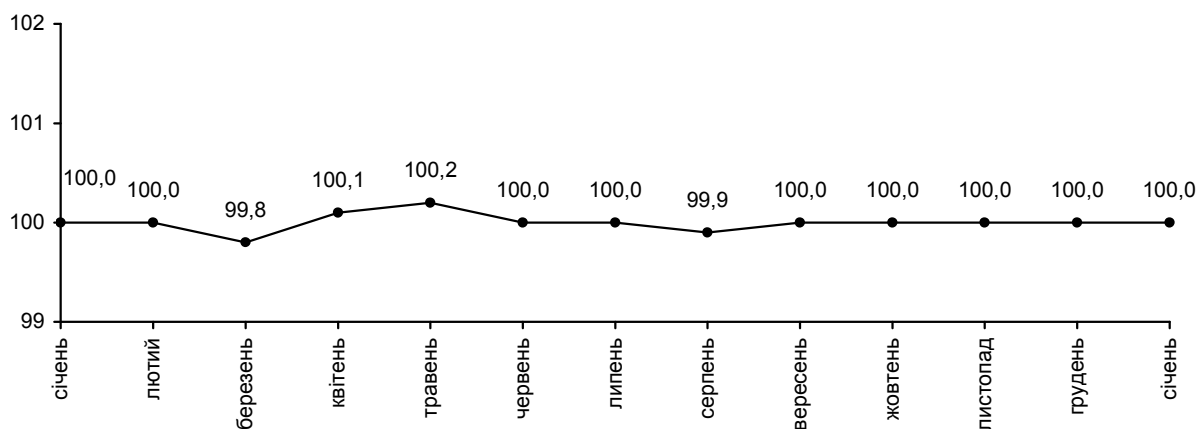
Послуги закладів охорони здоров'я стали дешевші на 0,1%, внаслідок здешевлення фармацевтичної продукції, медичних товарів та обладнання.

У сфері транспорту ціни зменшилися на 0,4%, зокрема, паливо та мастила – на 0,8%, транспортні послуги – на 0,1%.

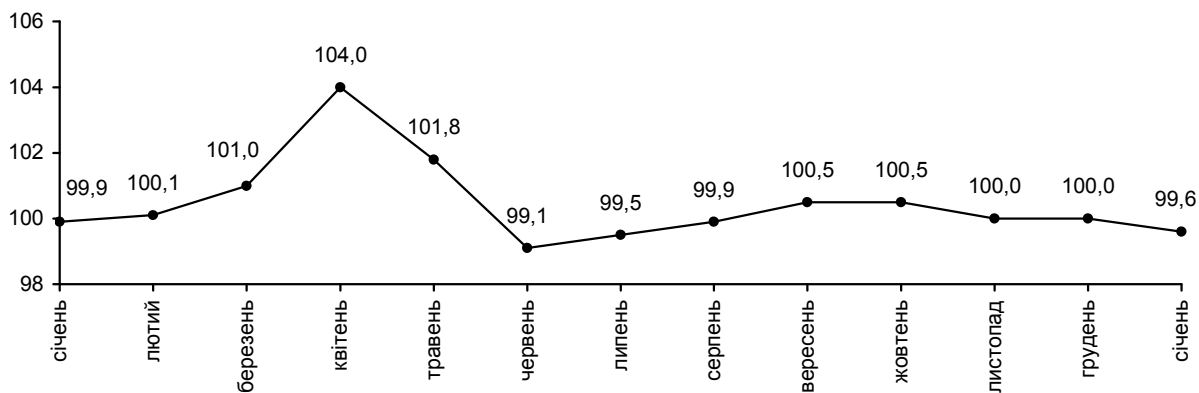
У закладах відпочинку та культури ціни зросли на 0,1%, серед них, аудіотехніка, фотоапаратура та обладнання для обробки інформації – на 0,1%, квіти – на 1,0%.

Впродовж січня п.р. залишалися незмінними тарифи на житло, воду, електроенергію, газ та інші види палива, послуги зв'язку та освіти.

**ІСЦ на житло, воду, електроенергію, газ та інші види палива  
у 2012–2013 роках**  
(у % до попереднього місяця)



**ІСЦ на транспорт у 2012–2013 роках**  
(у % до попереднього місяця)



Начальник

(підписано)

Г.Д.Гриник

Довідки за телефоном: (03122) 3-31-28

Веб-сайт Головного управління статистики у Закарпатській області: [www.uz.ukrstat.gov.ua](http://www.uz.ukrstat.gov.ua)

© Головне управління статистики у Закарпатській області, 2013