

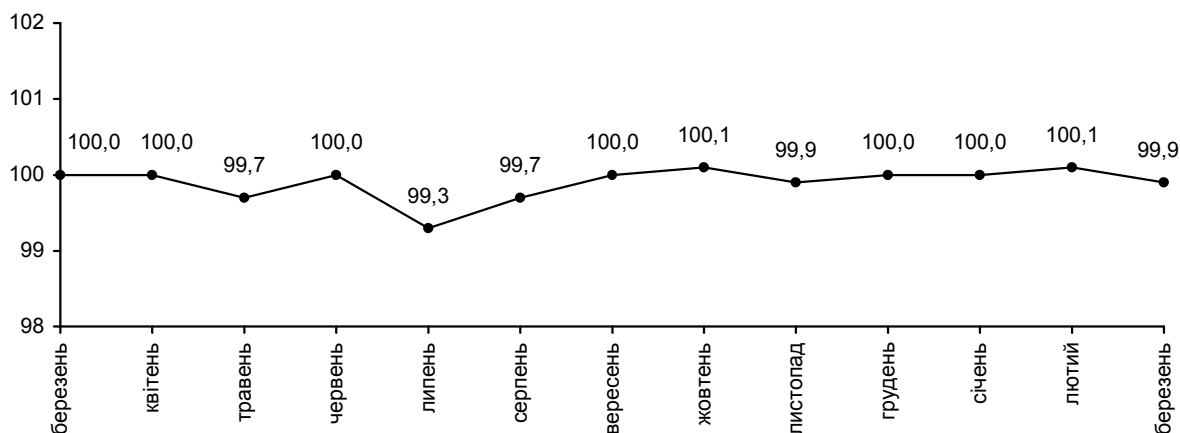


10.04.2013 №82

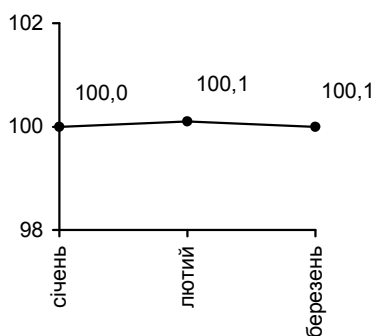
Індекси споживчих цін

Індекс споживчих цін (інфляції) по області у березні 2013р. порівняно з лютим склав 99,9% та за період січень-березень п.р. по відношенню до грудня 2012р. склав 100,0%, по країні відповідно – 100,0% та 100,1%.

ІСЦ у 2012–2013 роках (у % до попереднього місяця)



ІСЦ у 2013 році (у % до грудня попереднього року)



Індекси споживчих цін

(Відсотків)

	Березень 2013р. до	
	попереднього місяця	грудня попереднього року
Індекс споживчих цін	99,9	100,0
Продукти харчування та безалкогольні напої	99,9	99,8
Продукти харчування	99,9	99,8
Хліб і хлібопродукти	100,0	99,9
Хліб	100,0	100,0
макаронні вироби	100,4	100,8
М'ясо та м'ясопродукти	99,8	100,0
Риба та продукти з риби	99,7	99,8
Молоко	99,9	100,6
Сир і м'який сир (творог)	99,6	99,8
Яйця	98,1	97,8
Масло	100,1	98,9
Олія соняшникова	100,5	100,7
Фрукти	99,9	98,1
Овочі	100,0	100,1
Цукор	99,1	97,9
Безалкогольні напої	99,8	100,1
Алкогольні напої, тютюнові вироби	101,7	102,5
Одяг і взуття	97,8	97,8
одяг	97,4	97,7
взуття	98,8	98,3
Житло, вода, електроенергія, газ та інші види палива	100,0	100,6
плата за власне житло (квартирна плата)	100,0	105,4
утримання та ремонт житла	100,0	100,1
водопостачання	100,0	101,1
каналізація	100,0	100,7
електроенергія	100,0	100,0
природний газ	100,0	100,0
гаряча вода, опалення	100,0	100,0
Предмети домашнього вжитку, побутова техніка та поточне утримання житла	100,1	99,8
Охорона здоров'я	100,6	100,9
фармацевтична продукція, медичні товари та обладнання	101,0	101,6
амбулаторні послуги	100,0	100,0
Транспорт	100,7	100,3
Паливо та мастила	100,2	99,5
Транспортні послуги	101,5	101,3
залізничний пасажирський транспорт	103,9	101,6
автодорожній пасажирський транспорт	101,2	101,2
Зв'язок	100,0	99,9
Відпочинок і культура	99,9	100,1
Освіта	100,0	100,0
Ресторани та готелі	100,0	100,0
Різні товари та послуги	100,2	100,4

Цінова ситуація на споживчому ринку області у березні 2013р. порівняно з лютим позначилася здешевленням продуктів харчування на 0,1%. Знизилися в ціні на 1,9% яйця, на 0,9% - цукор, на 0,4% - сир і м'який сир (творог), на 0,2% - м'ясо та м'ясопродукти, на 0,1% - молоко та фрукти.

Поряд з тим, масло подорожчало на 0,1%, макаронні вироби - на 0,4%, олія соняшникова - на 0,5%.

Алкогольні напої та тютюнові вироби по області у березні п.р. у порівнянні з лютим подорожчали на 1,4% та 2,2% відповідно.

Водночас, ціни на одяг та взуття знизилися на 2,2%, в основному за рахунок подешевшання одягу на 2,6%.

У галузі охорони здоров'я стали дорожчі на 1,0% фармацевтична продукція, медичні товари та обладнання.

У сфері транспорту ціни на паливо та мастила зросли на 0,2%, транспортні послуги - на 1,5%.

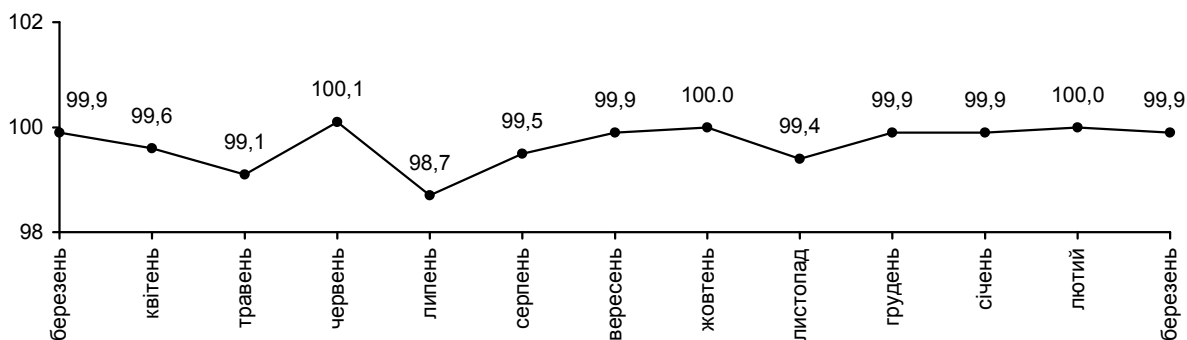
Незначно, на 0,4% зафіксовано зниження ціни на аудіотехніку, фотоапаратуру та обладнання для обробки інформації.

Предмети домашнього вжитку, побутова техніка та поточне утримання житла в цілому подорожчали на 0,1%, в основному за рахунок зростання цін на домашній текстиль на 0,4%.

Не змінювалися впродовж березня тарифи на житло, воду, електроенергію, газ та інші види палива, послуги зв'язку, закладів освіти, ресторанів та готелів.

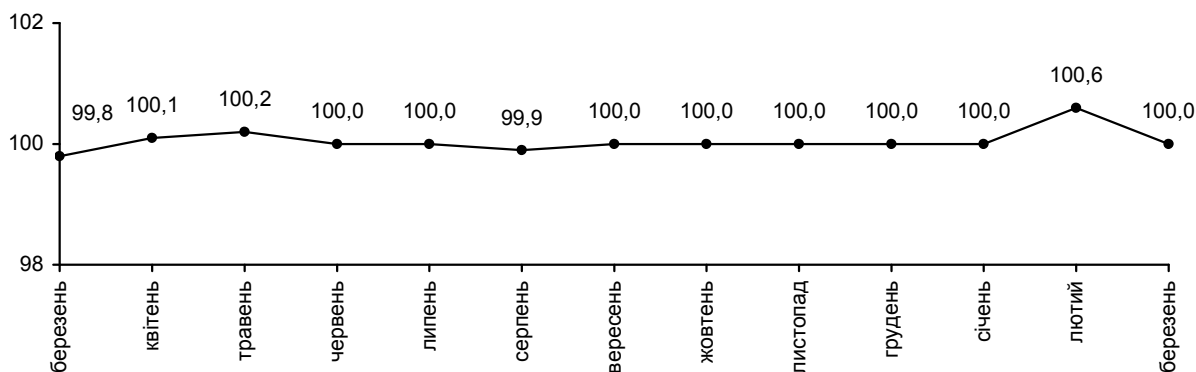
ІСЦ на продукти харчування та безалкогольні напої у 2012–2013 роках

(у % до попереднього місяця)



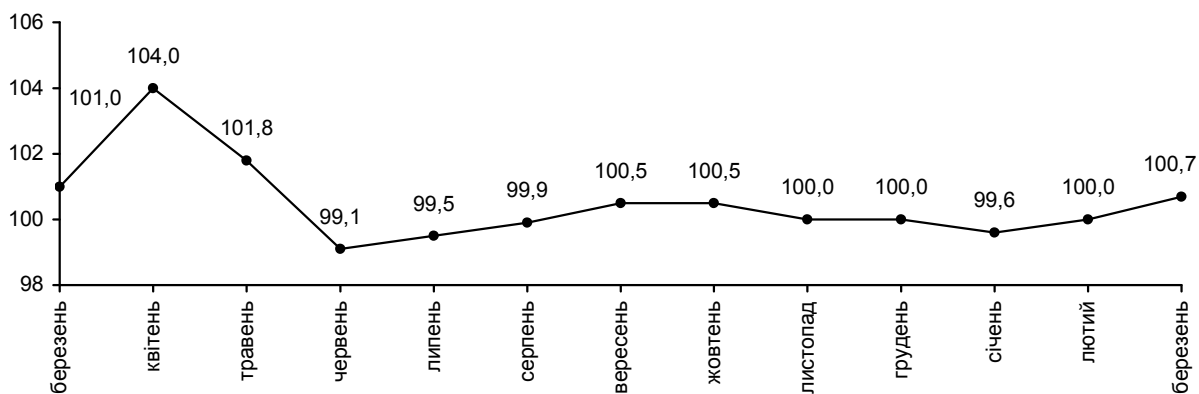
ІСЦ на житло, воду, електроенергію, газ та інші види палива у 2012–2013 роках

(у % до попереднього місяця)



ІСЦ на транспорт у 2012–2013 роках

(у % до попереднього місяця)



Начальник

(підписано)

Г.Д.Гриник

Довідки за телефоном: (03122) 3-31-28

Веб-сайт Головного управління статистики у Закарпатській області: www.uz.ukrstat.gov.ua

© Головне управління статистики у Закарпатській області, 2013