

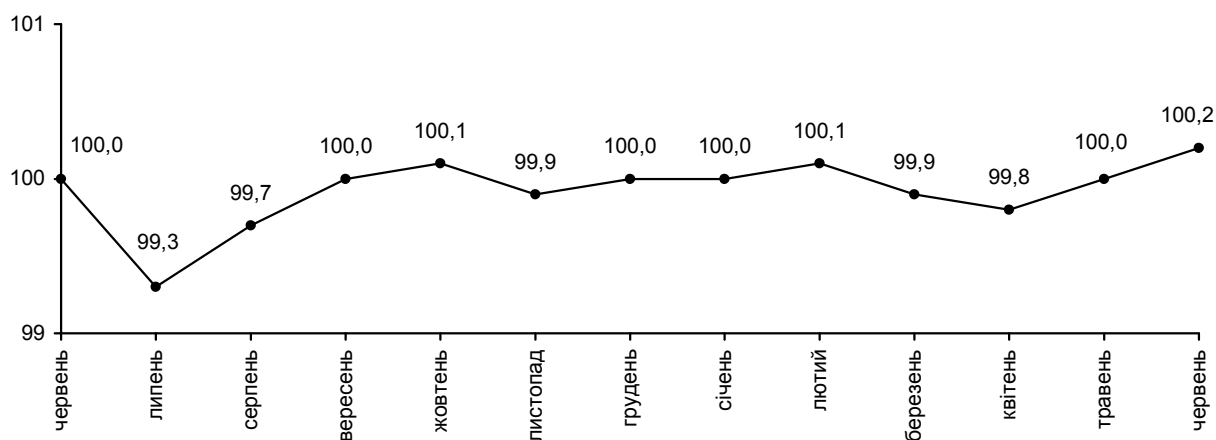


09.07.2013 №166

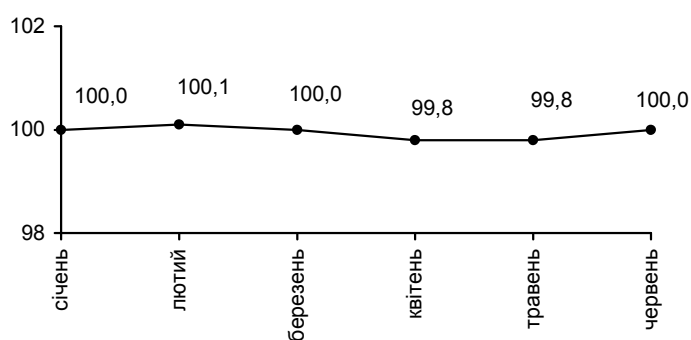
Індекси споживчих цін

Індекс споживчих цін (інфляції) по області у червні 2013р. порівняно з травнем склав 100,2%, за січень-червень п.р. по відношенню до грудня 2012р. – 100,0%, по країні відповідно – 100,0% та 100,2%.

ІСЦ у 2012–2013 роках (у % до попереднього місяця)



ІСЦ у 2013 році (у % до грудня попереднього року)



Індекси споживчих цін

(Відсотків)

	Червень 2013р. до	
	попереднього місяця	грудня попереднього року
Індекс споживчих цін	100,2	100,0
Продукти харчування та безалкогольні напої	100,4	99,9
Продукти харчування	100,4	99,9
Хліб і хлібопродукти	99,9	99,8
Хліб	100,0	100,0
макаронні вироби	100,3	101,5
М'ясо та м'ясопродукти	99,9	99,8
Риба та продукти з риби	99,8	98,9
Молоко	99,3	99,8
Сир і м'який сир (творог)	99,9	99,5
Яйця	103,6	71,9
Масло	100,2	99,1
Олія соняшникова	100,8	102,0
Фрукти	98,0	96,0
Овочі	108,2	114,0
Цукор	103,7	103,6
Безалкогольні напої	100,0	100,5
Алкогольні напої, тютюнові вироби	100,3	103,9
Одяг і взуття	99,7	97,3
одяг	99,7	97,2
взуття	99,9	98,1
Житло, вода, електроенергія, газ та інші види палива	100,0	100,5
плата за власне житло (квартирна плата)	100,0	105,4
утримання та ремонт житла	100,0	100,0
водопостачання	100,0	100,0
каналізація	100,0	100,0
електроенергія	100,0	100,0
природний газ	100,0	100,0
гаряча вода, опалення	100,0	100,0
Предмети домашнього вжитку, побутова техніка та поточне утримання житла	100,2	100,3
Охорона здоров'я	100,1	101,2
фармацевтична продукція, медичні товари та обладнання	100,1	101,9
амбулаторні послуги	100,3	100,3
Транспорт	100,0	100,0
Паливо та мастила	99,8	98,4
Транспортні послуги	100,0	101,4
залізничний пасажирський транспорт	100,4	102,3
автодорожній пасажирський транспорт	100,0	101,2
Зв'язок	100,0	100,9
Відпочинок і культура	99,7	99,5
Освіта	100,0	100,0
Ресторани та готелі	100,0	100,0
Різні товари та послуги	100,1	98,4

Цінова ситуація на споживчому ринку області у червні 2013р. порівняно з травнем позначилася подорожчанням продовольчих товарів та безалкогольних напоїв на 0,4%. Зокрема, овочі стали дорожчі на 8,2%, цукор – на 3,7%, яйця – на 3,6%, олія соняшникова – на 0,8%, макаронні вироби – на 0,3%.

Водночас знизилася ціна на фрукти на 2,0%, молоко – на 0,7%, риба та продукти з риби – на 0,2%. Алкогольні напої та тютюнові вироби по області у червні п.р. у порівнянні з травнем подорожчали на 0,3% та 0,4% відповідно.

Поряд з тим, ціни на одяг та взуття знизилася на 0,3%, у тому числі одяг – на 0,3% та взуття – на 0,1%.

У галузі охорони здоров'я подорожчали на 0,3% амбулаторні послуги.

У сфері транспорту знизилася ціна на паливо та мастила на 0,2%, проте, вартість послуг залізничного пасажирського транспорту подорожчала на 0,4%.

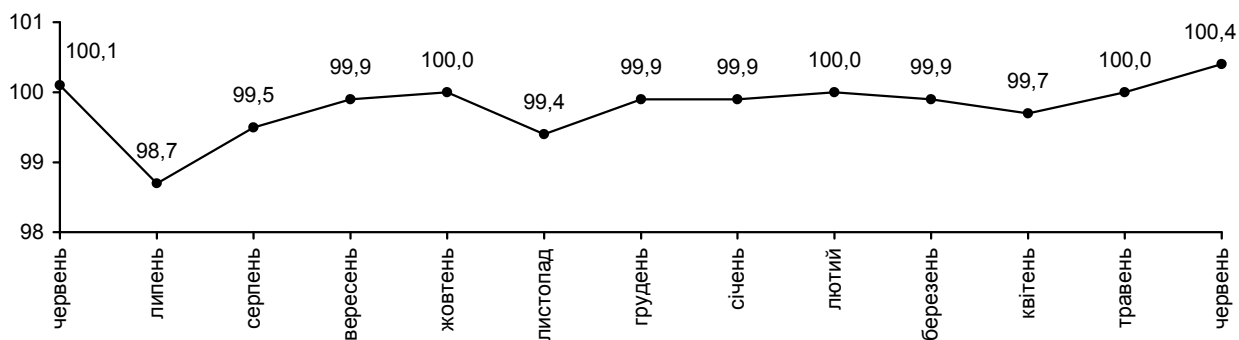
Зафіксовано зниження цін на аудіотехніку, фотоапаратуру та обладнання для обробки інформації на 0,4%. Разом з тим, на 0,2% стали дорожчі газети, книжки та канцелярські товари.

Предмети домашнього вжитку, побутова техніка та поточне утримання житла в цілому подорожчали на 0,2%, за рахунок зростання цін на товари та послуги для щоденної підтримки будинку на 0,8%.

Не змінювалися впродовж червня п.р. ціни на послуги закладів освіти, ресторанів та готелів, а також тарифи на житло, воду, електроенергію, газ та інші види палива.

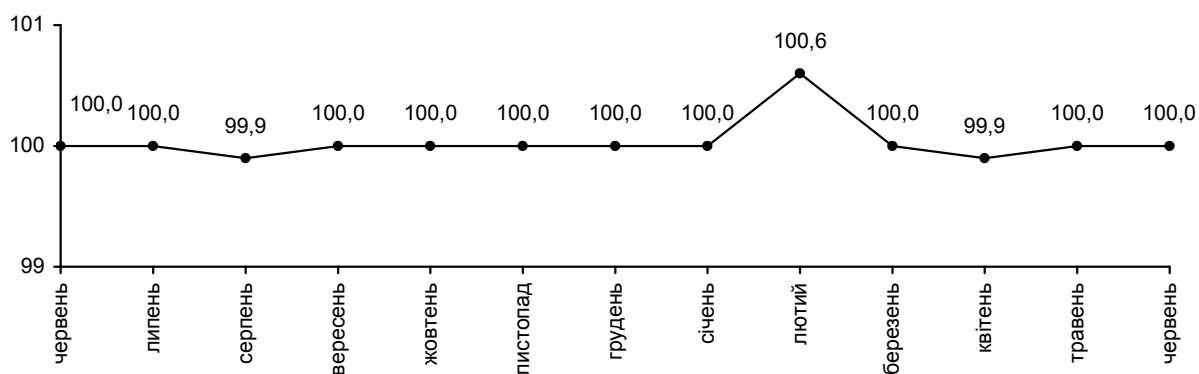
ІСЦ на продукти харчування та безалкогольні напої у 2012–2013 роках

(у % до попереднього місяця)



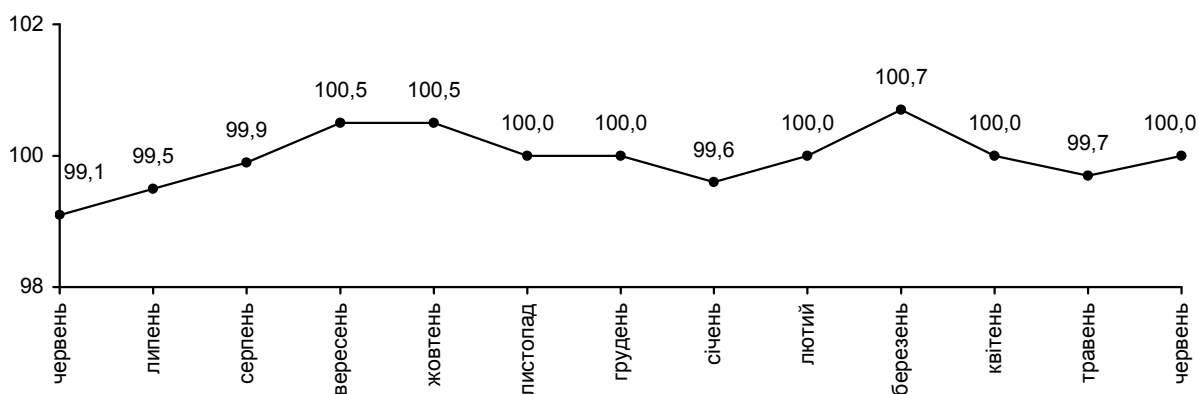
ІСЦ на житло, воду, електроенергію, газ та інші види палива у 2012–2013 роках

(у % до попереднього місяця)



ІСЦ на транспорт у 2012–2013 роках

(у % до попереднього місяця)



Начальник

(підписано)

Г.Д.Гриник

Довідки за телефоном: (03122) 3-31-28

Веб-сайт Головного управління статистики у Закарпатській області: www.uz.ukrstat.gov.ua

© Головне управління статистики у Закарпатській області, 2013