

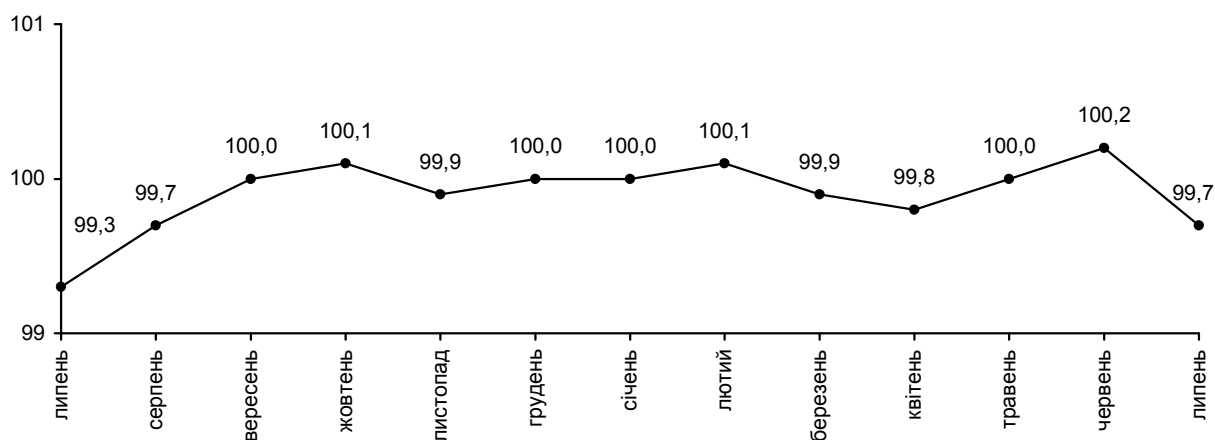


07.08.2013 №187

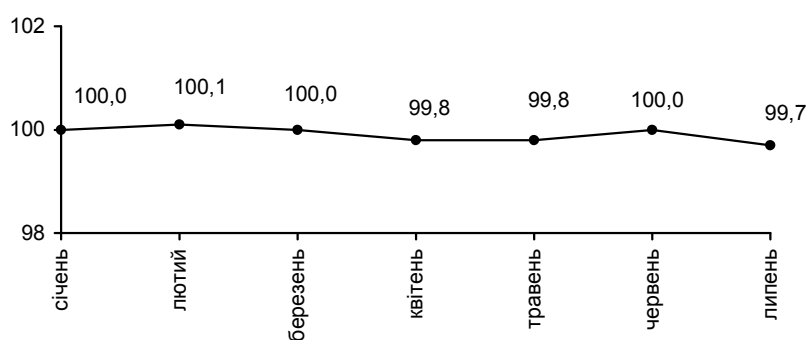
Індекси споживчих цін

Індекс споживчих цін (інфляції) по області у липні 2013р. порівняно з червнем склав 99,7%, за січень-липень п.р. по відношенню до грудня 2012р. – 99,7%, по країні відповідно – 99,9% та 100,1%.

ІСЦ у 2012–2013 роках (у % до попереднього місяця)



ІСЦ у 2013 році (у % до грудня попереднього року)



Індекси споживчих цін

(Відсотків)

	Липень 2013р. до	
	попереднього місяця	грудня попереднього року
Індекс споживчих цін	99,7	99,7
Продукти харчування та безалкогольні напої	99,4	99,3
Продукти харчування	99,4	99,3
Хліб і хлібопродукти	100,0	99,8
Хліб	100,0	100,0
макаронні вироби	100,2	101,7
М'ясо та м'ясопродукти	100,0	99,8
Риба та продукти з риби	100,0	98,9
Молоко	99,9	99,7
Сир і м'який сир (творог)	100,0	99,5
Яйця	105,1	75,6
Масло	100,2	99,3
Олія соняшникова	100,3	102,2
Фрукти	97,2	93,3
Овочі	89,5	102,0
Цукор	103,0	106,7
Безалкогольні напої	100,0	100,5
Алкогольні напої, тютюнові вироби	100,8	104,7
Одяг і взуття	99,8	97,1
Одяг	100,0	97,2
взуття	99,4	97,5
Житло, вода, електроенергія, газ та інші види палива	98,7	99,2
плата за власне житло (квартирна плата)	100,0	105,4
утримання та ремонт житла	100,0	100,0
водопостачання	100,0	100,0
каналізація	100,0	100,0
електроенергія	100,0	100,0
природний газ	100,0	100,0
гаряча вода, опалення	100,0	100,0
Предмети домашнього вжитку, побутова техніка та поточне утримання житла	100,0	100,3
Охорона здоров'я	100,1	101,3
фармацевтична продукція, медичні товари та обладнання	100,1	102,0
амбулаторні послуги	100,0	100,3
Транспорт	100,0	100,0
Паливо та мастила	99,9	98,3
Транспортні послуги	100,2	101,6
залізничний пасажирський транспорт	101,8	104,2
автодорожній пасажирський транспорт	100,0	101,2
Зв'язок	99,9	100,8
Відпочинок і культура	99,8	99,3
Освіта	100,0	100,0
Ресторани та готелі	100,3	100,3
Різні товари та послуги	100,1	98,5

На споживчому ринку області у липні 2013р. порівняно з червнем ціни на продукти харчування та безалкогольні напої знизилися на 0,6%. На 10,5% подешевшали овочі, на 2,8% – фрукти. Водночас зросли в ціні яйця на 5,1%, цукор – на 3,0%, молоко, олія соняшникова – на 0,3%, масло вершкове та макаронні вироби – на 0,2%.

Ціни на одяг та взуття знизилися на 0,2%, за рахунок подешевшання взуття – на 0,6%.

Тарифи на житло, воду, електроенергію, газ та інші види палива знизились на 1,3% за рахунок зниження цін на кам'яне вугілля.

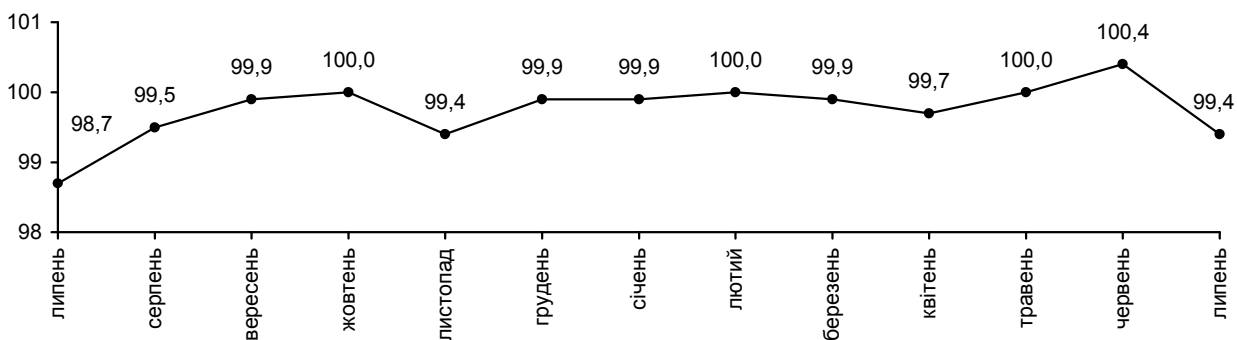
У галузі охорони здоров'я подорожчали на 0,1% фармацевтична продукція, медичні товари та обладнання.

У сфері транспорту знизилися ціни на паливо та мастила на 0,1%, проте, вартість послуг залізничного пасажирського транспорту подорожчала на 1,8%.

Зафіксовано зниження цін на аудіотехніку, фотоапаратуру та обладнання для обробки інформації на 0,2%.

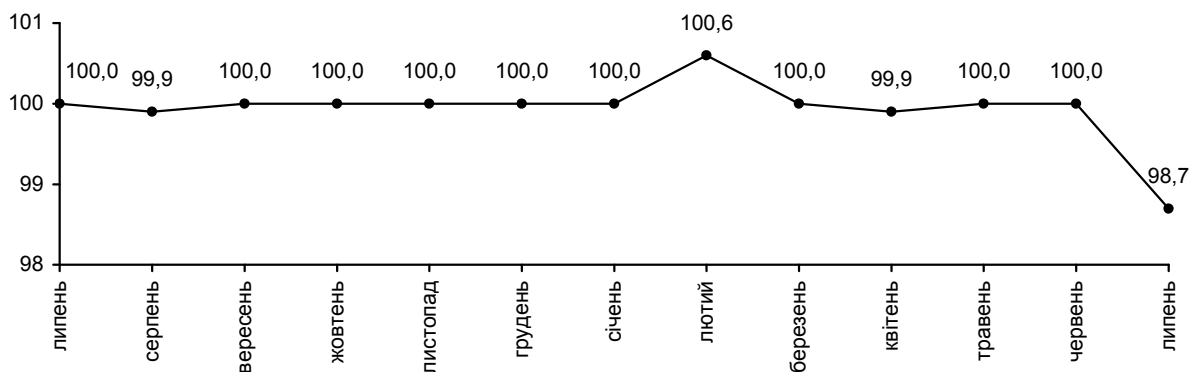
ІСЦ на продукти харчування та безалкогольні напої у 2012–2013 роках

(у % до попереднього місяця)



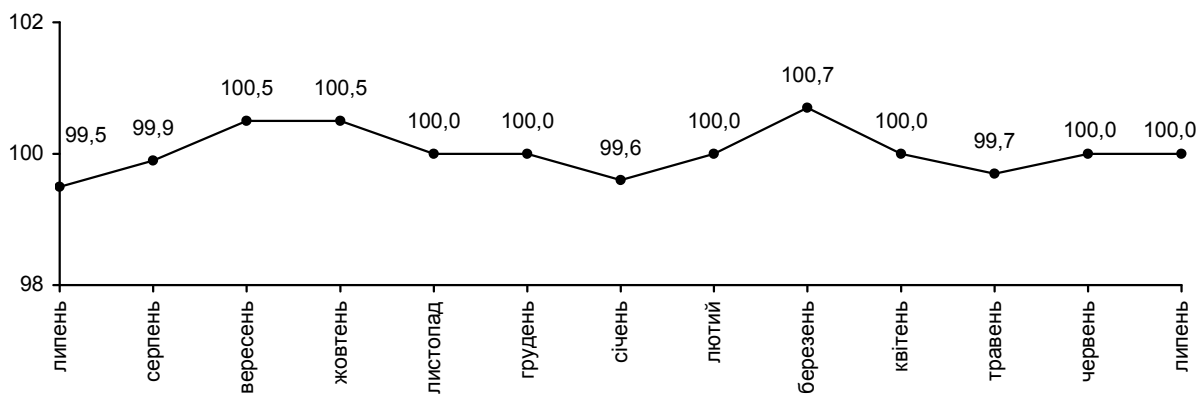
ІСЦ на житло, воду, електроенергію, газ та інші види палива у 2012–2013 роках

(у % до попереднього місяця)



ІСЦ на транспорт у 2012–2013 роках

(у % до попереднього місяця)



Начальник

Г.Д.Гриник

Довідки за телефоном: (03122) 3-31-28

Веб-сайт Головного управління статистики у Закарпатській області: www.uz.ukrstat.gov.ua

© Головне управління статистики у Закарпатській області, 2013