

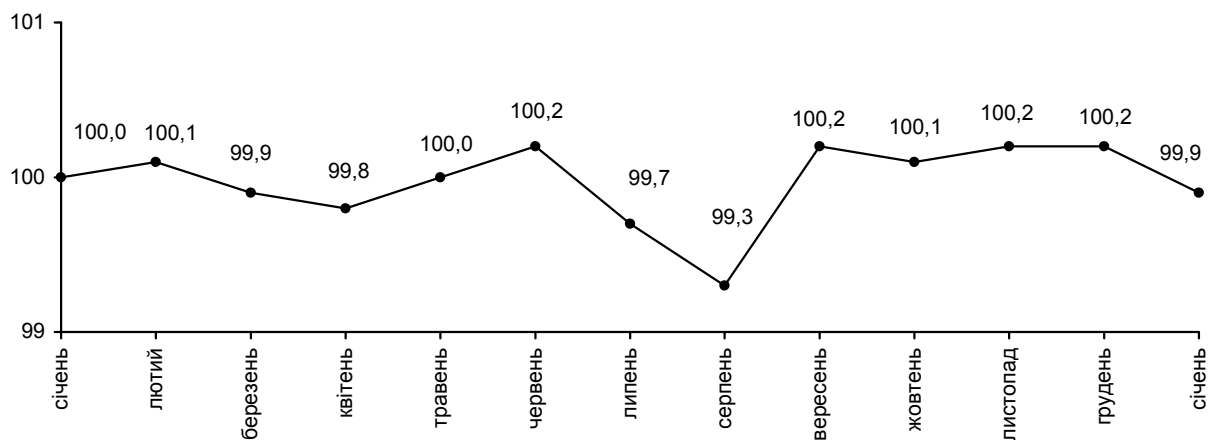


08.02.2014 №23

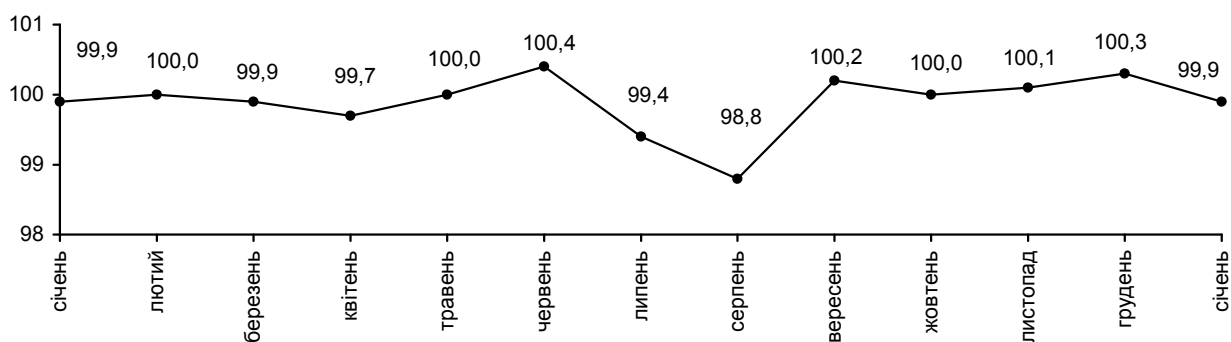
Індекси споживчих цін

Індекс споживчих цін (інфляції) по області у січні 2014р. порівняно з груднем 2013р. склав 99,9%, по країні – 100,2%.

ІСЦ у 2013–2014 роках (у % до попереднього місяця)



ІСЦ на продукти харчування та безалкогольні напої у 2013–2014 роках (у % до попереднього місяця)



Індекси споживчих цін

(відсотків)

	Січень 2014р. до попереднього місяця
Індекс споживчих цін	99,9
Продукти харчування та безалкогольні напої	99,9
Продукти харчування	99,9
хліб і хлібопродукти	99,9
хліб	100,0
макаронні вироби	100,0
м'ясо та м'ясопродукти	99,9
риба та продукти з риби	99,9
молоко	100,7
сир і м'який сир (творог)	100,5
яйця	81,5
масло	101,0
олія соняшникова	99,4
фрукти	101,2
овочі	103,8
цукор	101,2
безалкогольні напої	100,4
Алкогольні напої, тютюнові вироби	100,7
Одяг і взуття	98,9
одяг	98,9
взуття	98,8
Житло, вода, електроенергія, газ та інші види палива	100,0
плата за власне житло (квартирна плата)	100,0
утримання та ремонт житла	99,9
водопостачання	100,0
каналізація	100,0
електроенергія	100,0
природний газ	100,0
гаряча вода, опалення	100,0
Предмети домашнього вжитку, побутова техніка та поточне утримання житла	99,9
Охорона здоров'я	100,1
фармацевтична продукція, медичні товари та обладнання	100,1
амбулаторні послуги	100,0
Транспорт	100,3
паливо та мастила	100,2
транспортні послуги	100,5
залізничний пасажирський транспорт	105,1
автодорожній пасажирський транспорт	100,0
Зв'язок	100,0
Відпочинок і культура	99,9
Освіта	100,0
Ресторани та готелі	100,0
Різні товари та послуги	100,0

На споживчому ринку області у січні 2014р. ціни на продукти харчування знизилися на 0,1%. Найбільше подешевшали яйця на 18,5%, олія соняшникова – на 0,6%, м'ясо та м'ясопродукти, риба та продукти з риби – на 0,1%.

Водночас, на 3,8% подорожчали овочі, на 1,2% - фрукти та цукор, на 0,7% молоко.

Поряд з тим, підвищення цін зафіксовано на алкогольні напої та тютюнові вироби на 0,7%, яке головним чином зумовлено зростанням цін на тютюнові вироби на 1,3%.

Одяг і взуття подешевшали на 1,1%, в т.ч. одяг – на 1,1%, взуття – на 1,2%.

У січні п.р. порівняно з груднем 2013р. послуги закладів охорони здоров'я подорожчали на 0,1% внаслідок зростання цін на фармацевтичну продукцію.

Предмети домашнього вжитку, побутова техніка та поточне утримання житла в цілому подешевшали на 0,1% за рахунок зниження цін на побутову техніку на 0,2%.

Водночас, аудіотехніка, фотоапаратура та обладнання для обробки інформації здешевіли на 0,4%.

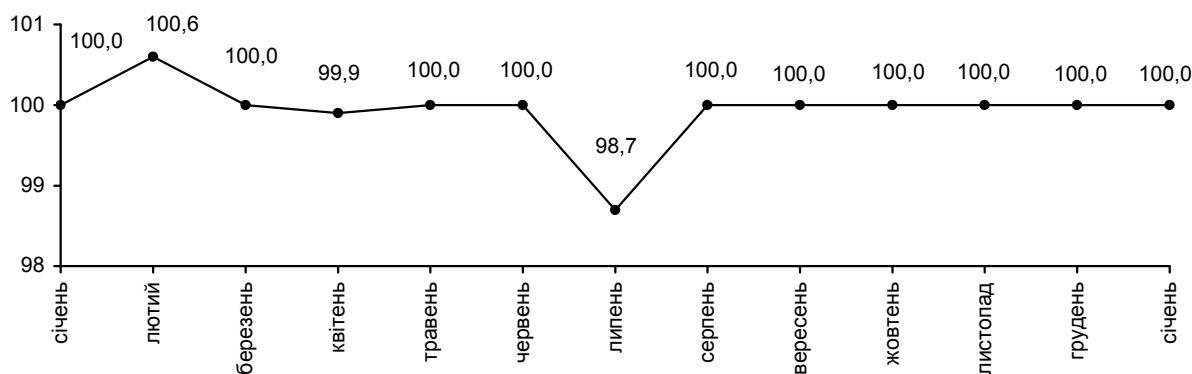
Індекс споживчих цін на транспортні послуги за зазначений період склав 100,3%. Визначальним фактором формування зазначеного показника виступають ціни на ринку нафтопродуктів. Так, у січні п.р. на 0,6% подорожчало дизельне паливо, на 0,4% - бензин, на 2,6% - газ скраплений для автомобілів.

Крім того, подорожчали послуги залізничного транспорту на 5,1%, в основному за рахунок зростання вартості проїзду у поїздах міжміського сполучення у межах України.

Тарифи на житло, воду, електроенергію, газ та інші види палива та послуги зв'язку і освіти у січні 2014р. по відношенню до грудня 2013р. залишалися незмінними.

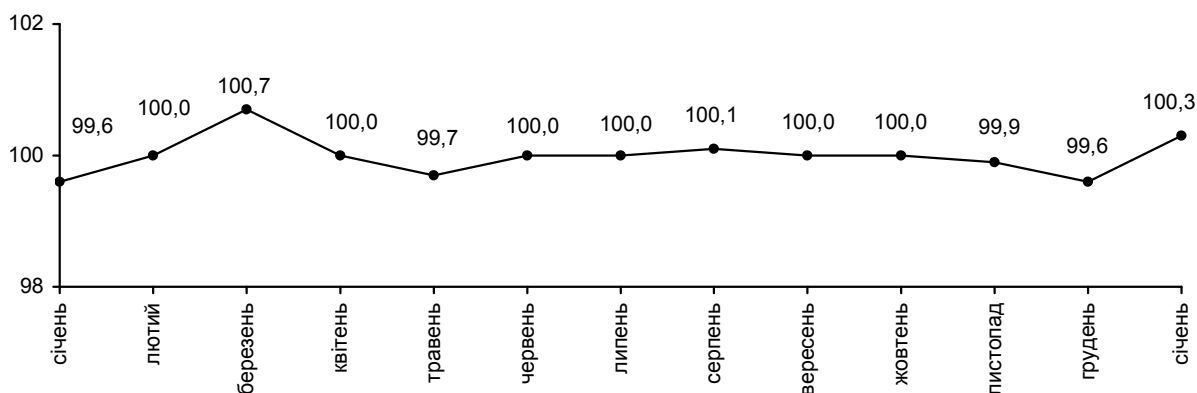
ІСЦ на житло, воду, електроенергію, газ та інші види палива у 2013–2014 роках

(у % до попереднього місяця)



ІСЦ на транспорт у 2013–2014 роках

(у % до попереднього місяця)



Начальник

(підписано)

Г.Д.Гриник

Довідки за телефоном: (03122) 3-31-28

Веб-сайт Головного управління статистики у Закарпатській області: www.uz.ukrstat.gov.ua

© Головне управління статистики у Закарпатській області, 2014