

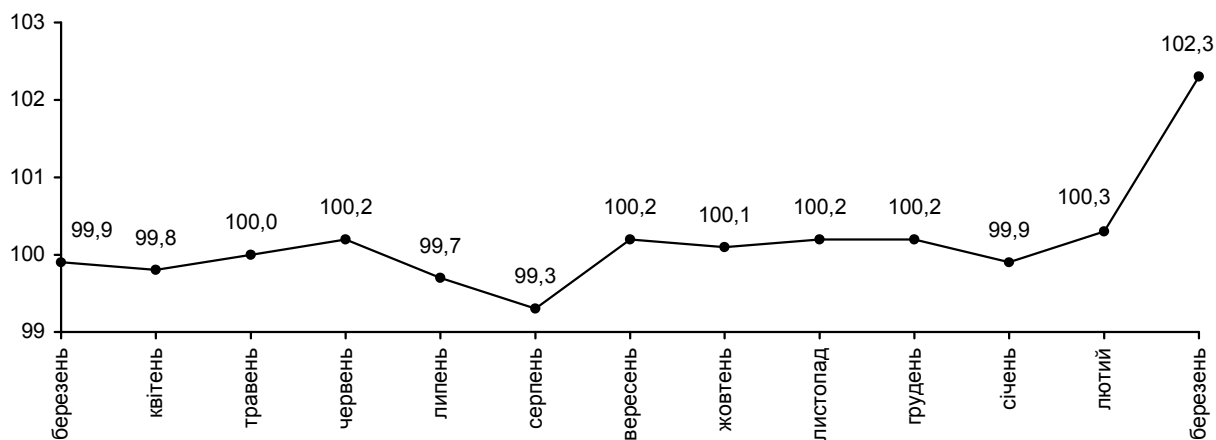


09.04.2014 №80

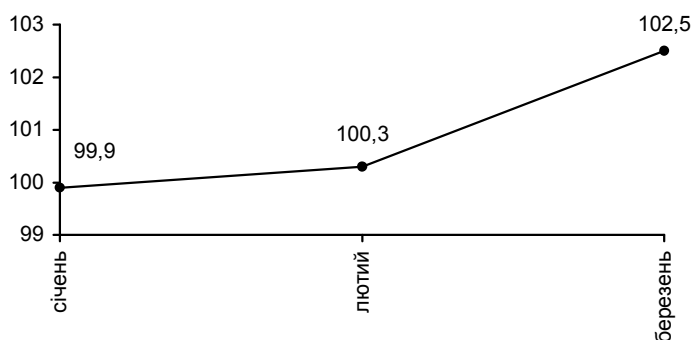
Індекси споживчих цін

Індекс споживчих цін (інфляції) по області у березні 2014р. порівняно з лютим склав 102,3%, за січень-березень п.р. по відношенню до грудня 2013р. – 102,5%, по країні відповідно – 102,2% та 103,0%.

ІСЦ у 2013–2014 роках (у % до попереднього місяця)



ІСЦ у 2014 році (у % до грудня попереднього року)



Індекси споживчих цін

(відсотків)

	Березень 2014р. до	
	попереднього місяця	грудня попереднього року
Індекс споживчих цін	102,3	102,5
Продукти харчування та безалкогольні напої	102,3	102,9
Продукти харчування	102,5	103,2
хліб і хлібопродукти	102,1	102,2
хліб	101,6	101,6
макаронні вироби	101,9	101,9
м'ясо та м'ясопродукти	100,2	99,7
риба та продукти з риби	104,0	104,1
молоко	101,7	102,9
сир і м'який сир (творог)	100,9	102,4
яйця	114,2	91,1
масло	100,9	102,6
олія соняшникова	99,9	98,4
фрукти	109,1	116,5
овочі	104,1	113,2
цукор	111,2	117,1
безалкогольні напої	100,2	100,6
Алкогольні напої, тютюнові вироби	100,3	102,4
Одяг і взуття	107,7	102,0
Одяг	105,0	100,5
взуття	112,5	104,5
Житло, вода, електроенергія, газ та інші види палива	100,1	100,2
плата за власне житло (квартирна плата)	100,0	100,0
утримання та ремонт житла	100,9	101,1
водопостачання	100,0	100,0
каналізація	100,0	100,0
електроенергія	100,0	100,0
природний газ	100,0	100,0
гаряча вода, опалення	100,0	100,0
Предмети домашнього вжитку, побутова техніка та поточне утримання житла	100,8	101,4
Охорона здоров'я	101,8	102,1
фармацевтична продукція, медичні товари та обладнання	103,1	103,6
амбулаторні послуги	99,6	99,6
Транспорт	104,5	108,0
паливо та мастила	110,0	115,3
транспортні послуги	100,7	101,4
залізничний пасажирський транспорт	103,9	109,0
автодорожній пасажирський транспорт	100,0	100,1
Зв'язок	100,0	99,9
Відпочинок і культура	101,8	102,9
Освіта	100,0	100,0
Ресторани та готелі	101,1	101,4
Різні товари та послуги	100,9	101,1

На споживчому ринку області у березні 2014р. ціни на продукти харчування зросли на 2,5%. Найбільше подорожчали яйця на 14,2%, цукор – на 11,2% та фрукти – на 9,1%.

Водночас, на 0,1% подешевшала олія соняшникова.

Поряд з тим, підвищення цін зафіксовано на алкогольні напої та тютюнові вироби на 0,3%, зокрема, алкогольні напої – на 0,4%, тютюнові вироби на 0,3%.

На 7,7% зросли ціни на одяг і взуття, у т.ч. одяг – на 5,0%, взуття – на 12,5%.

Послуги закладів охорони здоров'я у березні п.р. порівняно з лютим подорожчали на 1,8% внаслідок зростання цін на фармацевтичну продукцію, медичні товари та обладнання на 3,1%.

Предмети домашнього вжитку, побутова техніка та поточне утримання житла в цілому стали дорожчі на 0,8% за рахунок подорожчання побутової техніки на 1,6%.

На аудіотехніку, фотоапаратуру та обладнання для обробки інформації ціни зросли на 1,6%.

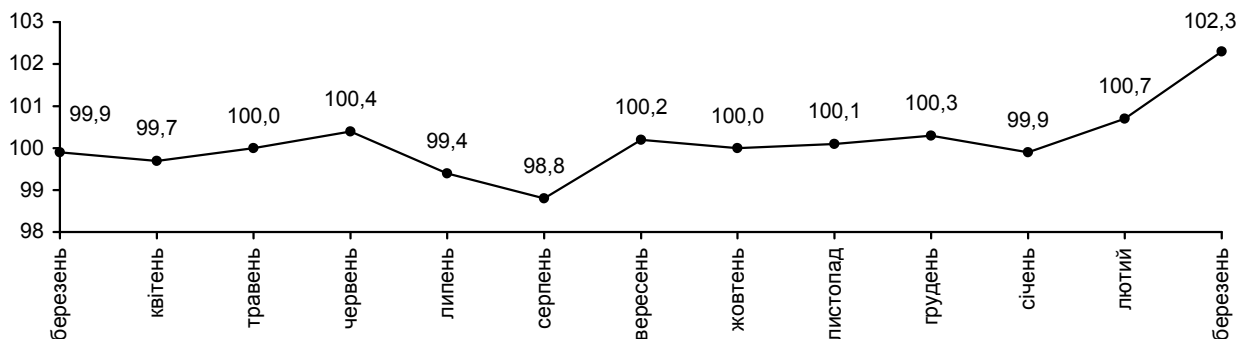
Індекс споживчих цін на транспорт за зазначений період склав 104,5%. Визначальним фактором формування зазначеного показника виступають ціни на нафтопродукти та транспортні засоби. Так, у березні п.р. порівняно з лютим транспортні засоби подорожчали на 4,5%, паливо та мастила – на 10,0%. Крім того, тарифи на транспортні послуги збільшилися на 0,7%, за рахунок зростання вартості проїзду у поїздах міжміського сполучення у межах України – на 3,9%.

Вартість послуг ресторанів та готелів зросла на 1,1%, різні товари та послуги – на 0,9%.

Послуги закладів освіти та зв'язку у березні 2014р. по відношенню до лютого залишалися незмінними.

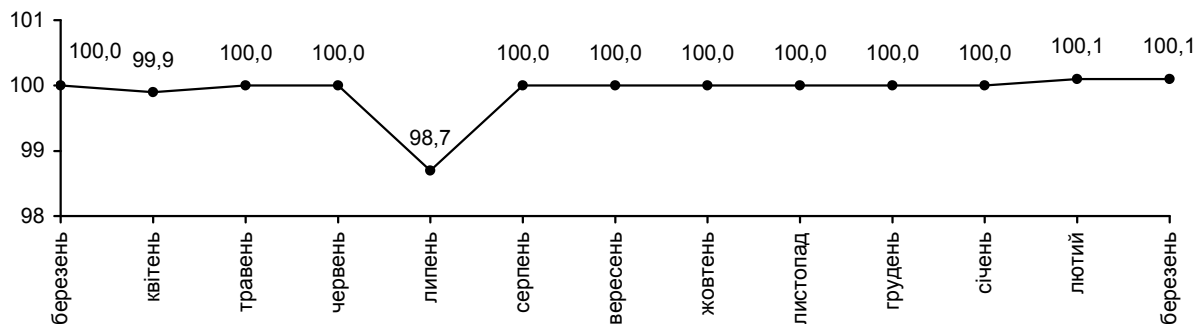
ІСЦ на продукти харчування та безалкогольні напої у 2013–2014 роках

(у % до попереднього місяця)



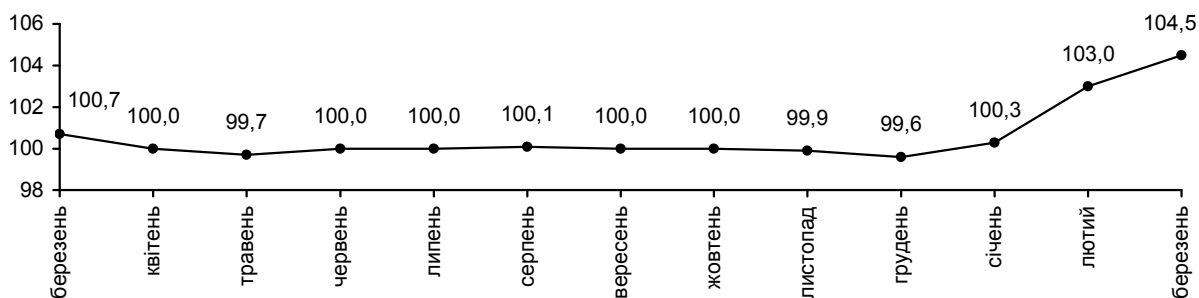
ІСЦ на житло, воду, електроенергію, газ та інші види палива у 2013–2014 роках

(у % до попереднього місяця)



ІСЦ на транспорт у 2013–2014 роках

(у % до попереднього місяця)



Начальник

(підписано)

Г.Д.Гриник

Довідки за телефоном: (03122) 3-31-28

Веб-сайт Головного управління статистики у Закарпатській області: www.uz.ukrstat.gov.ua

© Головне управління статистики у Закарпатській області, 2014