



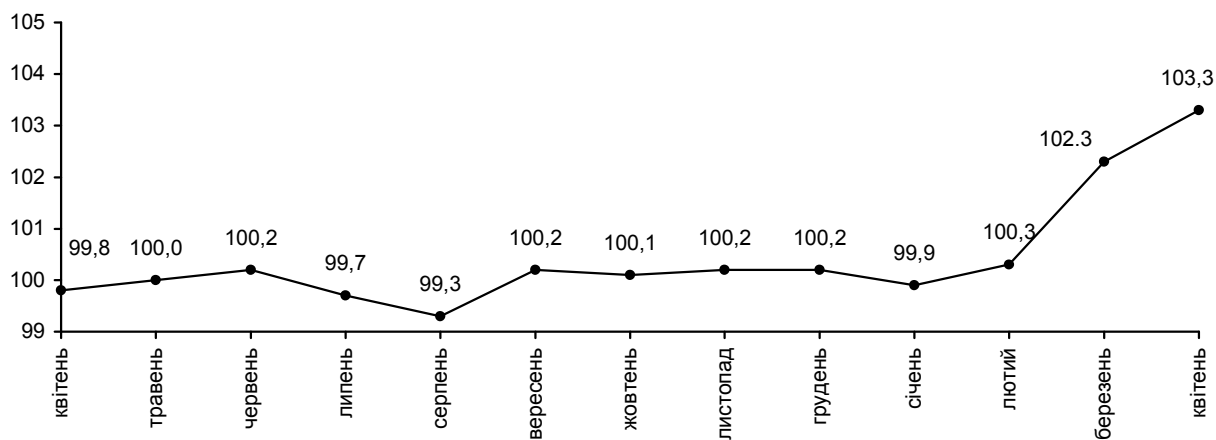
08.05.2014 №104

## Індекси споживчих цін

Індекс споживчих цін (інфляції) по області та країні у квітні 2014р. порівняно з березнем склав 103,3%, за січень-квітень п.р. по відношенню до грудня 2013р. – 105,9% та 106,4% відповідно.

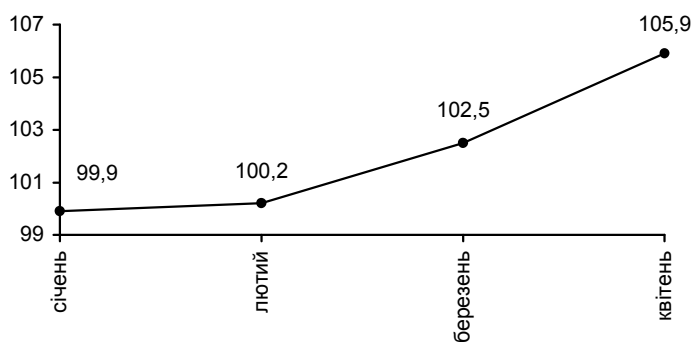
### ІСЦ у 2013–2014 роках

(у % до попереднього місяця)



### ІСЦ у 2014 році

(у % до грудня попереднього року)



## Індекси споживчих цін

(відсотків)

	Квітень 2014р. до	
	попереднього місяця	грудня попереднього року
<b>Індекс споживчих цін</b>	<b>103,3</b>	<b>105,9</b>
<b>Продукти харчування та безалкогольні напої</b>	<b>103,3</b>	<b>106,3</b>
Продукти харчування	103,5	106,8
хліб і хлібопродукти	103,7	106,0
хліб	102,8	104,4
макаронні вироби	102,5	104,4
м'ясо та м'ясопродукти	101,7	101,4
риба та продукти з риби	103,6	107,9
молоко	100,5	103,4
сир і м'який сир (творог)	101,3	103,7
яйця	91,5	83,4
масло	101,4	104,1
олія соняшникова	100,4	98,8
фрукти	116,1	135,2
овочі	112,3	127,2
цукор	105,8	123,9
безалкогольні напої	101,1	101,7
<b>Алкогольні напої, тютюнові вироби</b>	<b>101,0</b>	<b>103,4</b>
<b>Одяг і взуття</b>	<b>104,6</b>	<b>106,7</b>
Одяг	104,4	104,9
взуття	104,9	109,6
<b>Житло, вода, електроенергія, газ та інші види палива</b>	<b>100,3</b>	<b>100,5</b>
плата за власне житло (квартирна плата)	100,0	100,0
утримання та ремонт житла	103,1	104,2
водопостачання	100,0	100,0
каналізація	100,0	100,0
електроенергія	100,0	100,0
природний газ	100,0	100,0
гаряча вода, опалення	100,0	100,0
<b>Предмети домашнього вжитку, побутова техніка та поточне утримання житла</b>	<b>103,4</b>	<b>104,9</b>
<b>Охорона здоров'я</b>	<b>107,0</b>	<b>109,3</b>
фармацевтична продукція, медичні товари та обладнання	111,2	115,2
амбулаторні послуги	100,1	99,7
<b>Транспорт</b>	<b>110,8</b>	<b>119,6</b>
паливо та мастила	118,8	137,0
транспортні послуги	101,0	102,4
залізничний пасажирський транспорт	100,4	109,4
автодорожній пасажирський транспорт	100,7	100,8
<b>Зв'язок</b>	<b>100,1</b>	<b>100,0</b>
<b>Відпочинок і культура</b>	<b>103,7</b>	<b>106,7</b>
<b>Освіта</b>	<b>100,2</b>	<b>100,2</b>
<b>Ресторани та готелі</b>	<b>100,6</b>	<b>102,0</b>
<b>Різні товари та послуги</b>	<b>99,6</b>	<b>100,7</b>

На споживчому ринку області у квітні 2014р. ціни на продукти харчування зросли на 3,5%. Найбільше подорожчали фрукти на 16,1% та овочі – на 12,3%. Поряд з тим, цукор подорожчав на 5,8%, хліб і хлібопродукти – на 3,7%, риба та продукти з риби – на 3,6%, макаронні вироби – на 2,5%.

Водночас, на 8,5% подешевшали яйця.

Крім того, підвищення цін зафіксовано на алкогольні напої та тютюнові вироби на 1,0%, зокрема, алкогольні напої – на 1,1%, тютюнові вироби – на 0,9%.

На 4,6% зросли ціни на одяг і взуття, у т.ч. одяг – на 4,4%, взуття – на 4,9%.

Послуги закладів охорони здоров'я у квітні п.р. порівняно з березнем подорожчали на 7,0% внаслідок зростання цін на фармацевтичну продукцію, медичні товари та обладнання на 11,2%.

Предмети домашнього вжитку, побутова техніка та поточне утримання житла в цілому стали дорожчі на 3,4%, що зумовлено подорожчанням побутової техніки на 3,8%, меблів та предметів обстановки, килимів та інших видів покриттів для підлоги – на 3,5%.

На аудіотехніку, фотоапаратуру та обладнання для обробки інформації ціни зросли на 5,0%.

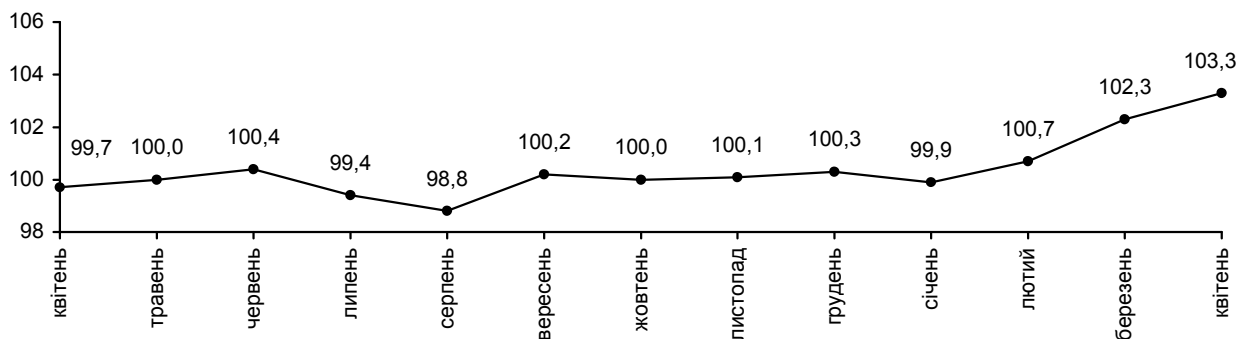
Збільшилася вартість послуг дошкільних закладів на 1,4%.

Індекс споживчих цін на транспорт за зазначений період склав 110,8%. Визначальним фактором формування зазначеного показника виступають ціни на нафтопродукти та транспортні засоби. Так, у квітні п.р. порівняно з березнем транспортні засоби подорожчали на 22,9%, паливо та мастила – на 18,8%. Крім того, тарифи на транспортні послуги збільшилися на 1,0%, за рахунок зростання вартості автодорожнього пасажирського транспорту на 0,7%.

Вартість послуг ресторанів та готелів зросла на 0,6%.

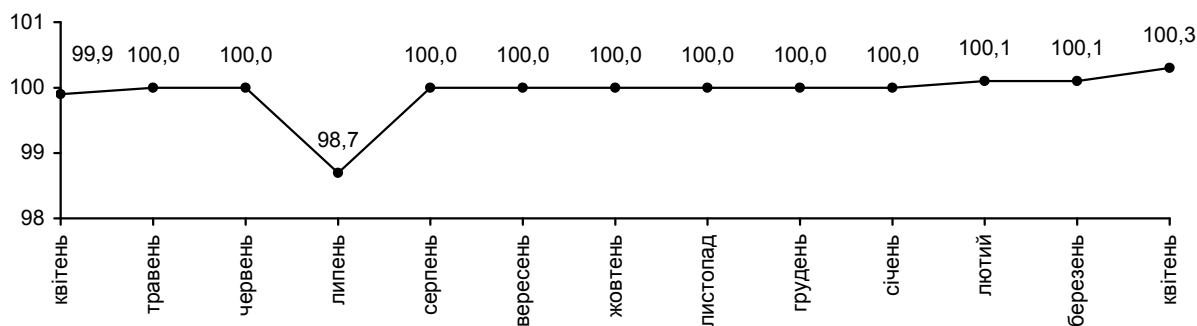
### ІСЦ на продукти харчування та безалкогольні напої у 2013–2014 роках

(у % до попереднього місяця)



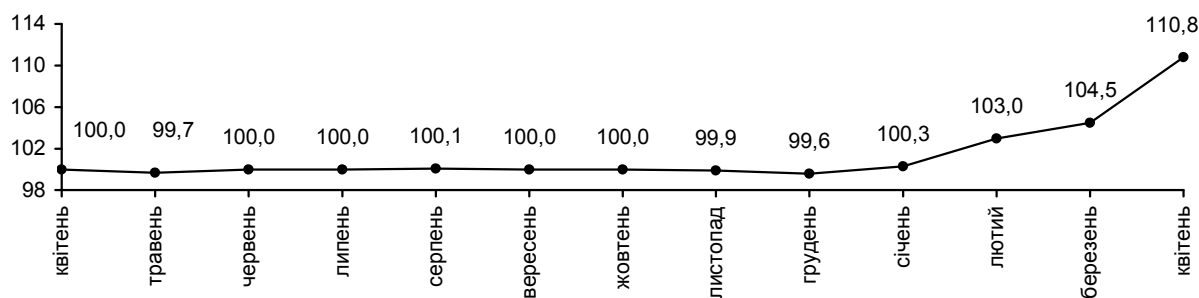
### ІСЦ на житло, воду, електроенергію, газ та інші види палива у 2013–2014 роках

(у % до попереднього місяця)



### ІСЦ на транспорт у 2013–2014 роках

(у % до попереднього місяця)



Начальник

(підписано)

Г.Д.Гриник

Довідки за телефоном: (03122) 3-31-28

Веб-сайт Головного управління статистики у Закарпатській області: [www.uz.ukrstat.gov.ua](http://www.uz.ukrstat.gov.ua)

© Головне управління статистики у Закарпатській області, 2014