



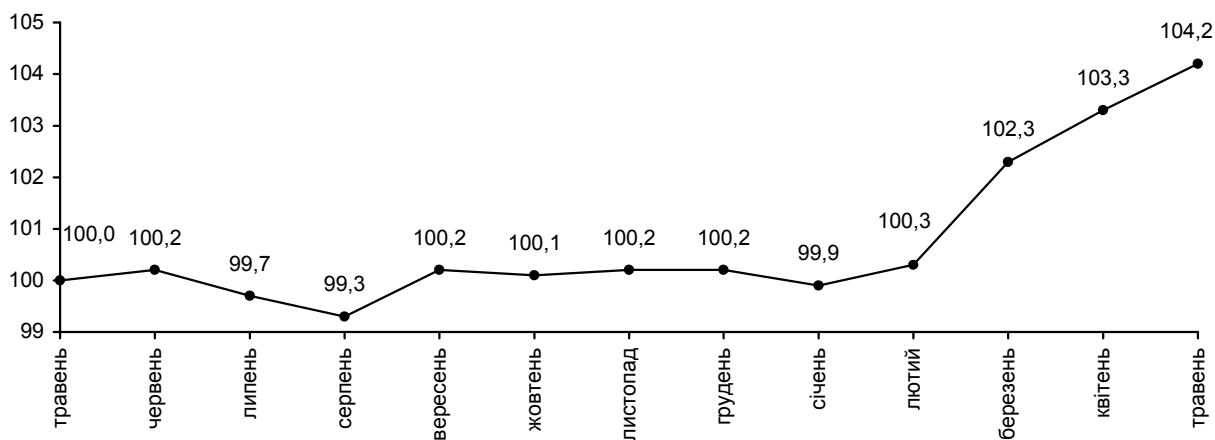
10.06.2014 №138

Індекси споживчих цін

Індекс споживчих цін (інфляції) по області у травні 2014р. порівняно з квітнем склав 104,2%, по країні – 103,8%, за січень-травень п.р. по відношенню до грудня 2013р. відповідно – 110,3% та 110,5%.

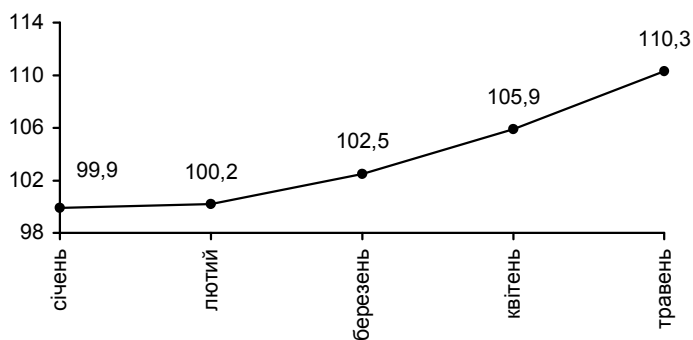
ІСЦ у 2013–2014 роках

(у % до попереднього місяця)



ІСЦ у 2014 році

(у % до грудня попереднього року)



Індекси споживчих цін

(відсотків)

	Травень 2014р. до	
	попереднього місяця	грудня попереднього року
Індекс споживчих цін	104,2	110,3
Продукти харчування та безалкогольні напої	103,4	109,9
Продукти харчування	103,5	110,6
хліб і хлібопродукти	103,7	109,9
хліб	103,6	108,2
макаронні вироби	103,1	107,7
м'ясо та м'ясопродукти	102,1	103,5
риба та продукти з риби	104,1	112,3
молоко	100,2	103,6
сир і м'який сир (творог)	100,4	104,2
яйця	94,9	79,1
масло	101,0	105,1
олія соняшникова	100,9	99,7
фрукти	105,2	142,3
овочі	120,0	152,6
цукор	105,2	130,4
безалкогольні напої	102,8	104,6
Алкогольні напої, тютюнові вироби	101,1	104,6
Одяг і взуття	102,8	109,7
Одяг	103,6	108,7
взуття	101,6	111,4
Житло, вода, електроенергія, газ та інші види палива	118,4	119,0
плата за власне житло (квартирна плата)	100,0	100,0
утримання та ремонт житла	101,9	106,2
водопостачання	100,0	100,0
каналізація	100,0	100,0
електроенергія	100,0	100,0
природний газ	162,8	162,8
гаряча вода, опалення	100,0	100,0
Предмети домашнього вжитку, побутова техніка та поточне утримання житла	103,4	108,4
Охорона здоров'я	102,9	112,4
фармацевтична продукція, медичні товари та обладнання	103,3	119,0
амбулаторні послуги	102,5	102,2
Транспорт	102,6	122,7
паливо та мастила	105,2	144,1
транспортні послуги	100,0	102,4
залізничний пасажирський транспорт	100,3	109,7
автодорожній пасажирський транспорт	100,0	100,8
Зв'язок	100,1	100,1
Відпочинок і культура	101,6	108,4
Освіта	100,0	100,2
Ресторани та готелі	101,7	103,7
Різні товари та послуги	102,5	103,2

На споживчому ринку області у травні 2014р. ціни на продукти харчування зросли на 3,5%. Найбільше подорожчали овочі на 20,0%. Поряд з тим, цукор та фрукти подорожчали на 5,2%, риба та продукти з риби – на 4,1%, хліб і хлібопродукти – на 3,7%, макаронні вироби – на 3,1%, м'ясо та м'ясопродукти – на 2,1%.

Водночас, на 5,1% подешевшали яйця.

Крім того, підвищення цін зафіксовано на алкогольні напої та тютюнові вироби на 1,1%, зокрема, алкогольні напої – на 1,9%, тютюнові вироби – на 0,2%.

На 2,8% зросли ціни на одяг і взуття, у т.ч. одяг – на 3,6%, взуття – на 1,6%.

Послуги закладів охорони здоров'я у травні п.р. порівняно з квітнем подорожчали на 2,9% внаслідок зростання цін на фармацевтичну продукцію, медичні товари та обладнання на 3,3%, амбулаторні послуги – на 2,5%.

Тарифи на житло, воду, електроенергію, газ та інші види палива зросли на 18,4%, зокрема, природний газ подорожчав на 62,8%, утримання та ремонт житла – на 1,9%.

Предмети домашнього вжитку, побутова техніка та поточне утримання житла в цілому стали дорожчі на 3,4%, що зумовлено подорожчанням побутової техніки на 3,1%, меблів та предметів обстановки, килимів та інших видів покриттів для підлоги – на 1,9%.

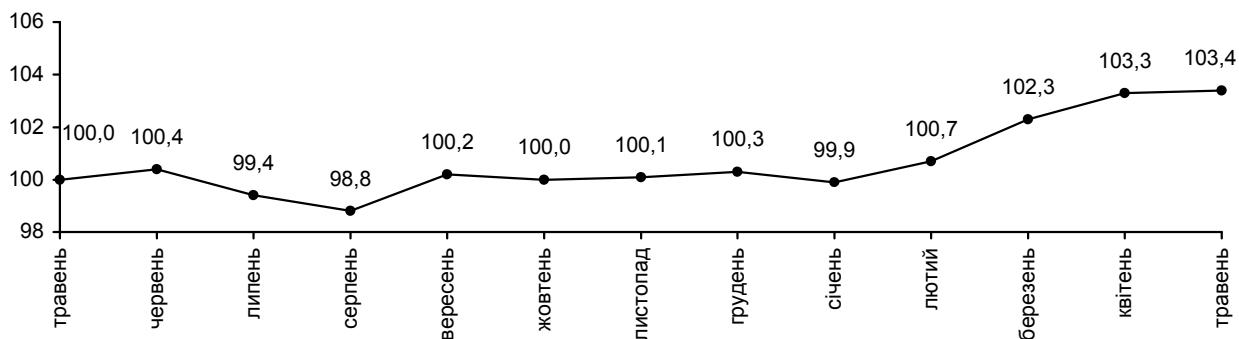
На аудіотехніку, фотоапаратуру та обладнання для обробки інформації ціни зросли на 2,5%.

Індекс споживчих цін на транспорт за зазначений період склав 102,6%. Визначальним фактором формування зазначеного показника виступають ціни на нафтопродукти. Так, у травні п.р. порівняно з квітнем паливо та мастила подорожчали на 5,2%. Крім того, послуги залізничного пасажирського транспорту стали дорожчі на 0,3%.

Вартість послуг ресторанів та готелів зросла на 1,7%, різні товари та послуги – на 2,5%.

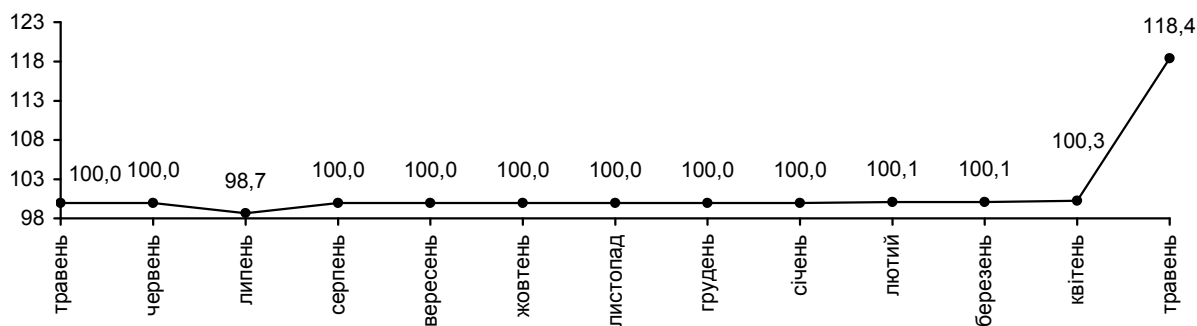
ІСЦ на продукти харчування та безалкогольні напої у 2013–2014 роках

(у % до попереднього місяця)



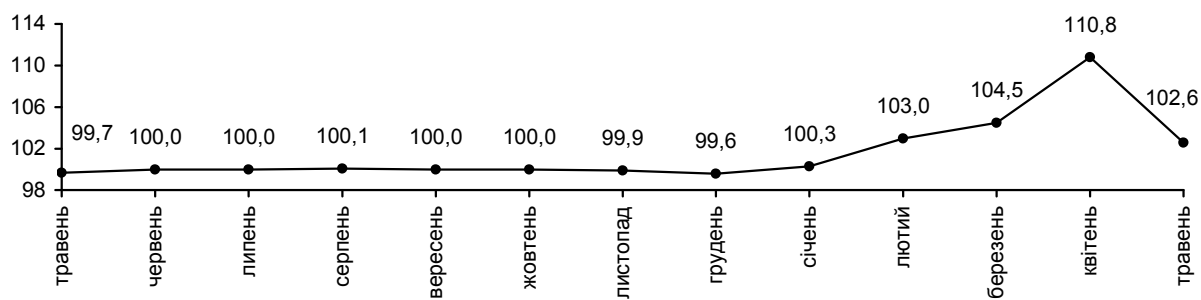
ІСЦ на житло, воду, електроенергію, газ та інші види палива у 2013–2014 роках

(у % до попереднього місяця)



ІСЦ на транспорт у 2013–2014 роках

(у % до попереднього місяця)



Начальник

(підписано)

Г.Д.Гриник

Довідки за телефоном: (03122) 3-31-28

Веб-сайт Головного управління статистики у Закарпатській області: www.uz.ukrstat.gov.ua

© Головне управління статистики у Закарпатській області, 2014