

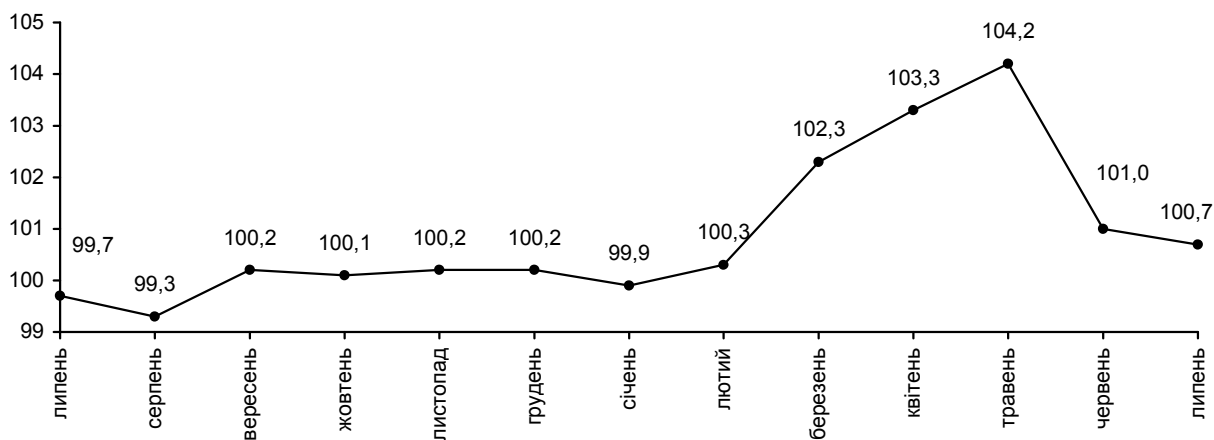


07.08.2014 №184

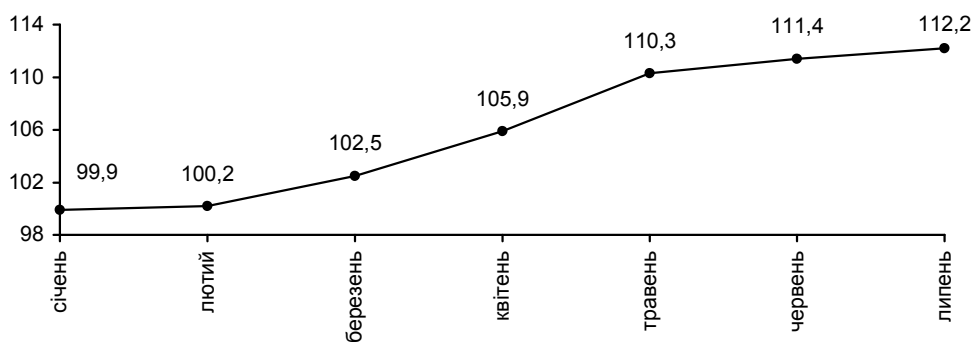
## Індекси споживчих цін

Індекс споживчих цін (інфляції) по області у липні 2014р. порівняно з червнем склав 100,7%, по країні – 100,4%, за січень-липень п.р. по відношенню до грудня 2013р. відповідно – 112,2% та 112,0%.

### ІСЦ у 2013–2014 роках (у % до попереднього місяця)



### ІСЦ у 2014 році (у % до грудня попереднього року)



## Індекси споживчих цін

(відсотків)

	Липень 2014р. до	
	попереднього місяця	грудня попереднього року
<b>Індекс споживчих цін</b>	<b>100,7</b>	<b>112,2</b>
<b>Продукти харчування та безалкогольні напої</b>	<b>100,1</b>	<b>110,6</b>
Продукти харчування	100,0	111,0
хліб і хлібопродукти	101,6	114,5
хліб	101,2	111,3
макаронні вироби	102,1	112,9
м'ясо та м'ясопродукти	103,4	109,6
риба та продукти з риби	103,8	120,3
молоко	99,2	103,1
сир і м'який сир (творог)	99,6	104,2
яйця	117,8	84,3
масло	100,0	104,6
олія соняшникова	102,5	103,9
фрукти	101,1	142,3
овочі	77,8	106,7
цукор	102,3	138,2
безалкогольні напої	101,7	109,0
<b>Алкогольні напої, тютюнові вироби</b>	<b>102,4</b>	<b>111,2</b>
<b>Одяг і взуття</b>	<b>99,5</b>	<b>107,4</b>
Одяг	99,5	107,9
взуття	99,4	106,5
<b>Житло, вода, електроенергія, газ та інші види палива</b>	<b>102,0</b>	<b>123,4</b>
плата за власне житло (квартирна плата)	100,0	100,0
утримання та ремонт житла	102,0	109,3
водопостачання	134,0	134,0
каналізація	128,2	128,2
електроенергія	100,0	111,3
природний газ	100,0	162,8
гаряча вода, опалення	100,0	100,0
<b>Предмети домашнього вжитку, побутова техніка та поточне утримання житла</b>	<b>101,5</b>	<b>111,6</b>
<b>Охорона здоров'я</b>	<b>100,7</b>	<b>115,9</b>
фармацевтична продукція, медичні товари та обладнання	101,0	123,9
амбулаторні послуги	100,0	103,3
<b>Транспорт</b>	<b>101,2</b>	<b>128,4</b>
паливо та мастила	100,7	145,2
транспортні послуги	105,2	118,4
залізничний пасажирський транспорт	100,0	113,4
автодорожній пасажирський транспорт	105,8	118,9
<b>Зв'язок</b>	<b>99,9</b>	<b>100,1</b>
<b>Відпочинок і культура</b>	<b>100,6</b>	<b>110,2</b>
<b>Освіта</b>	<b>100,0</b>	<b>100,2</b>
<b>Ресторани та готелі</b>	<b>101,3</b>	<b>106,6</b>
<b>Різні товари та послуги</b>	<b>102,6</b>	<b>108,8</b>

На споживчому ринку області у липні п.р. серед продуктів харчування найбільше подорожчали яйця на 17,8%. Поряд з тим, риба та продукти з риби стали дорожчі на 3,8%, м'ясо та м'ясопродукти – на 3,4%, олія соняшникова – на 2,5%, цукор – на 2,3%, макаронні вироби – на 2,1%.

Водночас, на 22,2% подешевшали овочі, молоко – на 0,8%, сир і м'який сир (творог) – на 0,4%.

Поряд з тим, підвищення цін зафіксовано на алкогольні напої та тютюнові вироби на 2,4%, зокрема, алкогольні напої – на 4,1%, тютюнові вироби – на 0,9%.

На 0,5% зменшилися ціни на одяг і взуття, у т.ч. одяг – на 0,5%, взуття – на 0,6%.

Послуги закладів охорони здоров'я у липні п.р. порівняно з червнем подорожчали на 0,7% внаслідок зростання цін на фармацевтичну продукцію, медичні товари та обладнання на 1,0%.

Тарифи на житло, воду, електроенергію, газ та інші види палива зросли на 2,0%, зокрема, водопостачання – на 34,0%, каналізація – 28,2%, утримання та ремонт житла – на 2,0%.

Предмети домашнього вжитку, побутова техніка та поточне утримання житла в цілому стали дорожчі на 1,5%, що зумовлено подорожчанням побутової техніки на 2,4%, меблів та предметів обстановки, килимів та інших видів покриттів для підлоги та домашнього текстилю – на 1,1%.

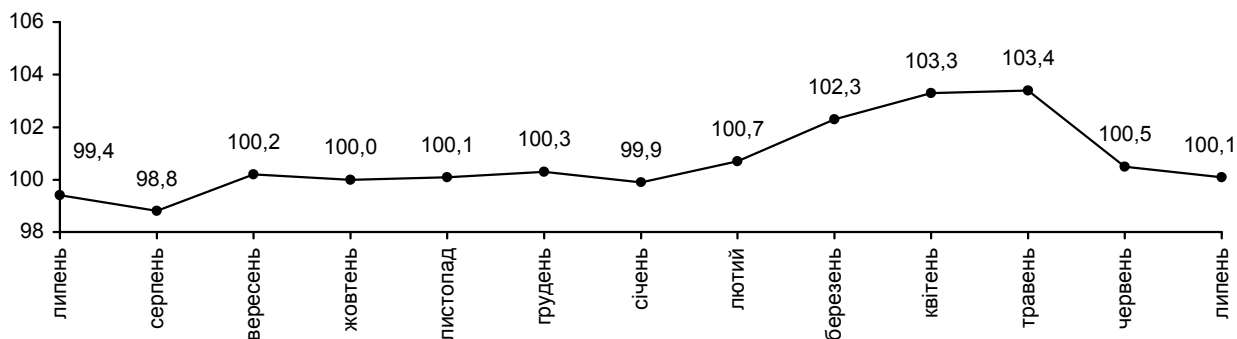
Газети, книжки та канцелярські товари стали дорожчі на 5,4%, аудіотехніка, фотоапаратура та обладнання для обробки інформації – на 1,3%.

Тарифи на транспортні послуги за зазначений період зросли на 1,2% внаслідок подорожчання автодорожнього пасажирського транспорту на 5,8%.

Вартість послуг ресторанів та готелів зросла на 1,3%, різні товари та послуги – на 2,6%.

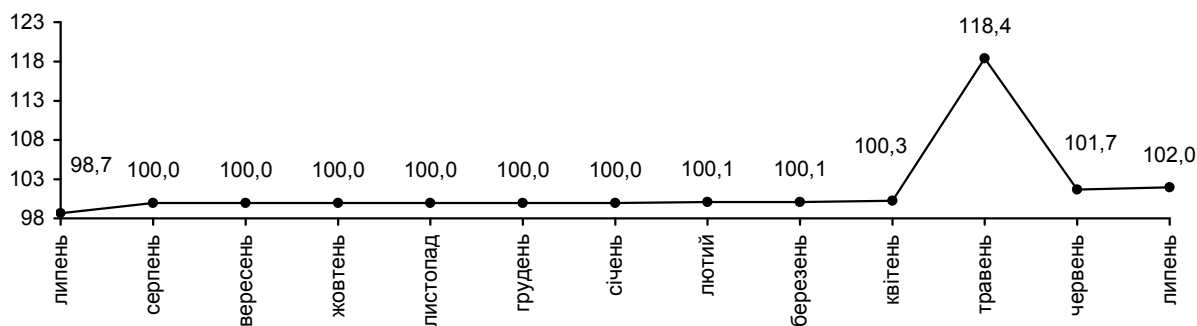
### ІСЦ на продукти харчування та безалкогольні напої у 2013–2014 роках

(у % до попереднього місяця)



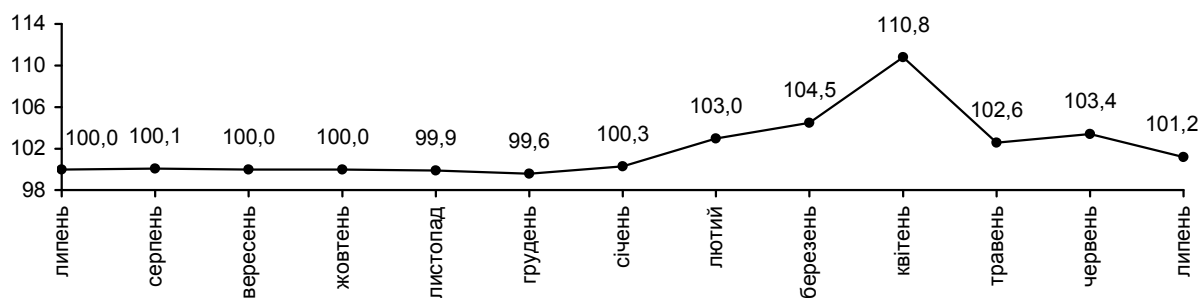
### ІСЦ на житло, воду, електроенергію, газ та інші види палива у 2013–2014 роках

(у % до попереднього місяця)



### ІСЦ на транспорт у 2013–2014 роках

(у % до попереднього місяця)



Т.в.о.начальника

(підписано)

М.М.Білей

Довідки за телефоном: (03122) 3-31-28

Веб-сайт Головного управління статистики у Закарпатській області: [www.uz.ukrstat.gov.ua](http://www.uz.ukrstat.gov.ua)

© Головне управління статистики у Закарпатській області, 2014