

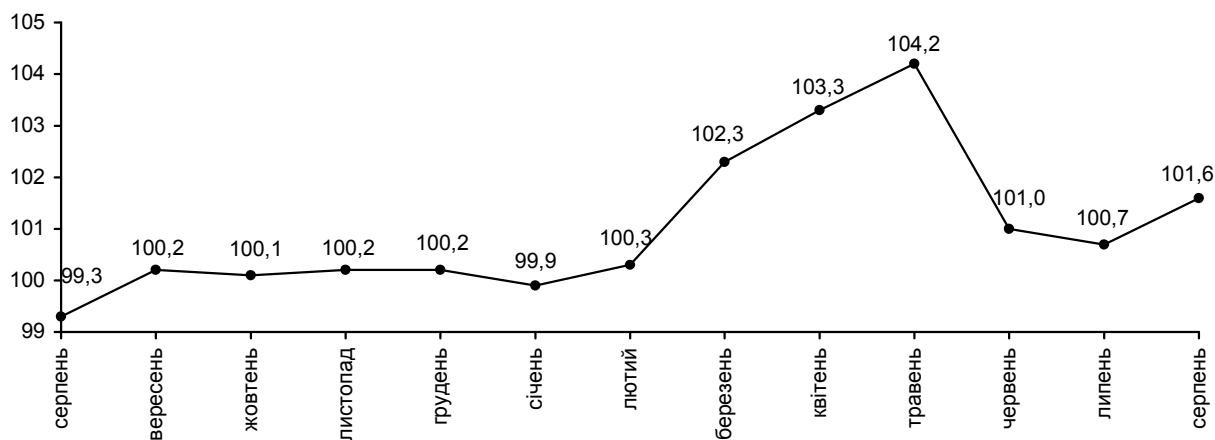


09.09.2014 №214

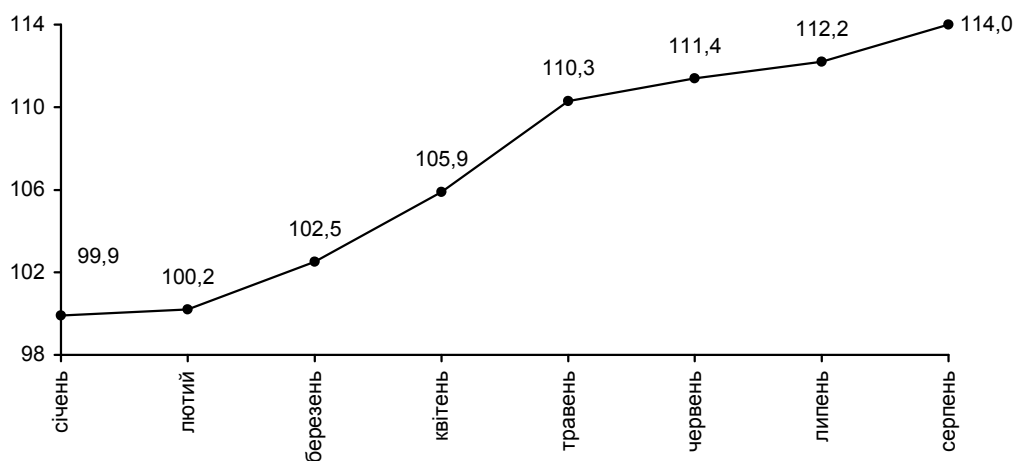
Індекси споживчих цін

Індекс споживчих цін (інфляції) по області у серпні 2014р. порівняно з липнем склав 101,6%, по країні – 100,8%, з початку року відповідно – 114,0% та 112,9%.

ІСЦ у 2013–2014 роках (у % до попереднього місяця)



ІСЦ у 2014 році (у % до грудня попереднього року)



Індекси споживчих цін

(відсотків)

	Серпень 2014р. до	
	попереднього місяця	грудня попереднього року
Індекс споживчих цін	101,6	114,0
Продукти харчування та безалкогольні напої	100,9	111,6
Продукти харчування	100,8	111,9
хліб і хлібопродукти	103,3	118,2
хліб	103,1	114,7
макаронні вироби	104,7	118,2
м'ясо та м'ясопродукти	102,5	112,4
риба та продукти з риби	101,5	122,1
молоко	100,4	103,5
сир і м'який сир (творог)	101,1	105,3
яйця	116,5	98,2
масло	101,5	106,1
олія соняшникова	104,5	108,6
фрукти	101,1	143,8
овочі	74,3	79,3
цукор	103,1	142,5
безалкогольні напої	102,5	111,7
Алкогольні напої, тютюнові вироби	105,1	116,8
Одяг і взуття	101,2	108,7
Одяг	101,0	108,9
взуття	101,5	108,1
Житло, вода, електроенергія, газ та інші види палива	100,5	124,1
плата за власне житло (квартирна плата)	100,0	100,0
утримання та ремонт житла	103,1	112,7
водопостачання	100,0	134,0
каналізація	100,0	128,2
електроенергія	100,0	111,3
природний газ	100,0	162,8
гаряча вода, опалення	100,0	100,0
Предмети домашнього вжитку, побутова техніка та поточне утримання житла	102,9	114,8
Охорона здоров'я	101,2	117,3
фармацевтична продукція, медичні товари та обладнання	101,3	125,4
амбулаторні послуги	101,4	104,8
Транспорт	104,9	134,7
паливо та мастила	104,9	152,4
транспортні послуги	101,6	120,3
залізничний пасажирський транспорт	104,2	118,1
автодорожній пасажирський транспорт	101,0	120,1
Зв'язок	99,6	99,7
Відпочинок і культура	101,7	112,0
Освіта	100,0	100,2
Ресторани та готелі	100,9	107,5
Різні товари та послуги	102,3	111,3

На споживчому ринку області у серпні п.р. спостерігалось зростання цін майже на всі продукти харчування крім овочів, про що свідчить індекс споживчих цін (інфляції), який характеризує рівень інфляції за серпень п.р.

Серед продуктів харчування у серпні п.р. порівняно з липнем найбільше подорожчали яйця на 16,5%. Поряд з тим, макаронні вироби стали дорожчі на 4,7%, олія соняшникова – на 4,5%, хліб і хлібопродукти – на 3,3%, цукор – на 3,1%, м'ясо та м'ясопродукти – на 2,5%, фрукти - на 1,1%.

Водночас, на 25,7% подешевшали овочі.

Зростання цін зафіксовано на алкогольні напої та тютюнові вироби на 5,1%, зокрема, алкогольні напої – на 6,3%, тютюнові вироби – на 3,9%

На 1,2% відмічено подорожчання цін на одяг та взуття, у т.ч. одяг – на 1,0%, взуття – на 1,5%.

Тарифи на житло, воду, електроенергію, газ та інші види палива зросли на 0,5%, за рахунок подорожчання вартості послуг з утримання та ремонту житла на 3,1%.

Предмети домашнього вжитку, побутова техніка та поточне утримання житла стали дорожчі на 2,9%, що зумовлено подорожчанням домашнього текстилю на 12,5%.

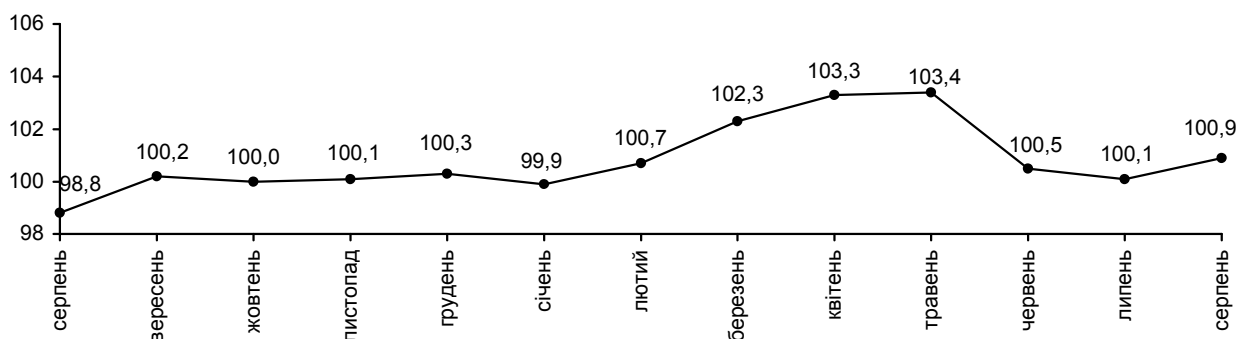
Послуги закладів охорони здоров'я у серпні п.р. порівняно з липнем подорожчали на 1,2% внаслідок зростання цін на фармацевтичну продукцію, медичні товари та обладнання на 1,3%, амбулаторних послуг – на 1,4%.

Тарифи на транспорт за зазначений період зросли на 4,9% внаслідок подорожчання транспортних засобів на 8,8%, палива та мастила – на 4,9%, послуг залізничного пасажирського транспорту – на 4,2%

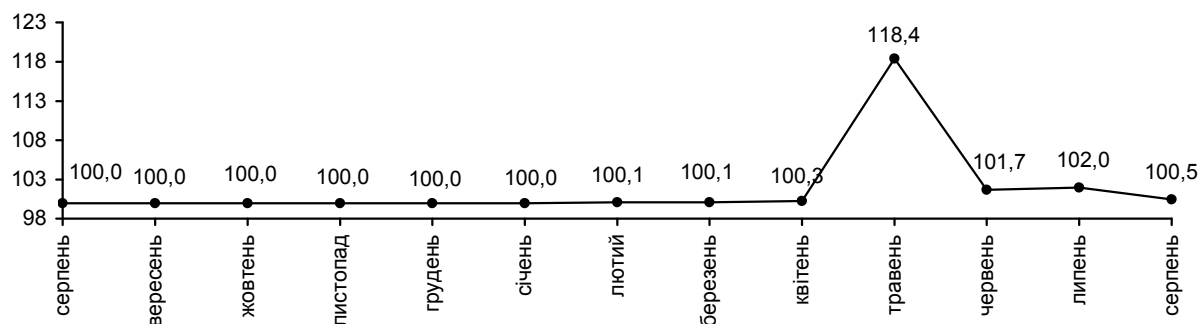
Газети, книжки та канцелярські товари стали дорожчі у серпні п.р. порівняно з липнем на 1,2%, послуги відпочинку та культури – на 0,9%.

Вартість послуг ресторанів та готелів зросла на 0,9%, різні товари та послуги – на 2,3%.

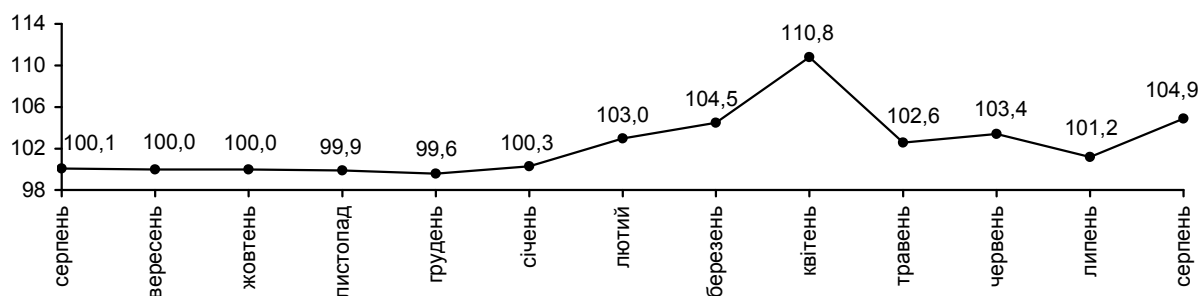
ІСЦ на продукти харчування та безалкогольні напої у 2013–2014 роках (у % до попереднього місяця)



ІСЦ на житло, воду, електроенергію, газ та інші види палива у 2013–2014 роках (у % до попереднього місяця)



ІСЦ на транспорт у 2013–2014 роках (у % до попереднього місяця)



Начальник

Г.Д.Гриник

Довідки за телефоном: (03122) 3-31-28

Веб-сайт Головного управління статистики у Закарпатській області: www.uz.ukrstat.gov.ua

© Головне управління статистики у Закарпатській області, 2014