

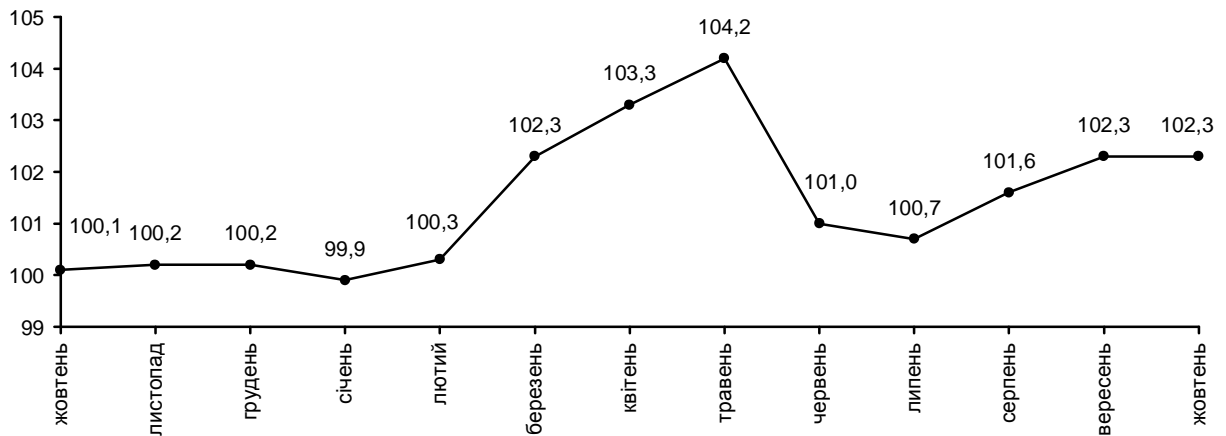


10.11.2014 №257

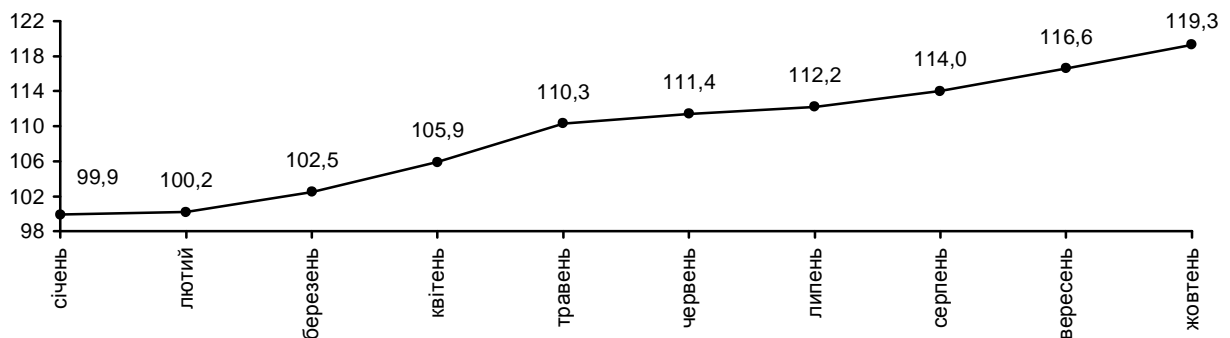
Індекси споживчих цін

Індекс споживчих цін (інфляції) по області у жовтні 2014р. порівняно з вереснем склав 102,3%, по країні – 102,4%, за січень-жовтень п.р. по відношенню до грудня 2013р. відповідно – 119,3% та 119,0%.

ІСЦ у 2013–2014 роках (у % до попереднього місяця)



ІСЦ у 2014 році (у % до грудня попереднього року)



Індекси споживчих цін

(відсотків)

	Жовтень 2014р. до	
	попереднього місяця	грудня попереднього року
Індекс споживчих цін	102,3	119,3
Продукти харчування та безалкогольні напої	102,5	117,1
Продукти харчування	102,5	117,3
хліб і хлібопродукти	101,9	122,2
Хліб	101,6	117,7
макаронні вироби	101,9	122,2
М'ясо та м'ясопродукти	103,6	121,4
риба та продукти з риби	102,0	128,1
Молоко	100,9	106,5
Сир і м'який сир (творог)	102,3	109,0
Яйця	112,6	122,4
Масло	101,1	108,1
олія соняшникова	103,0	113,4
Фрукти	104,0	155,6
Овочі	98,2	75,1
цукор	99,9	142,8
безалкогольні напої	102,8	118,5
Алкогольні напої, тютюнові вироби	101,4	123,1
Одяг і взуття	107,4	122,0
Одяг	106,9	120,8
Взуття	108,4	124,5
Житло, вода, електроенергія, газ та інші види палива	100,5	125,4
плата за власне житло (квартирна плата)	100,0	100,0
утримання та ремонт житла	102,4	120,0
Водопостачання	100,0	134,0
Каналізація	100,0	128,2
Електроенергія	100,0	111,3
природний газ	100,0	162,8
гаряча вода, опалення	100,0	100,0
Предмети домашнього вжитку, побутова техніка та поточне утримання житла	102,4	119,2
Охорона здоров'я	102,6	123,6
фармацевтична продукція, медичні товари та обладнання	103,1	133,5
Амбулаторні послуги	102,1	109,9
Транспорт	98,7	135,6
паливо та мастила	97,9	155,7
транспортні послуги	100,2	121,4
залізничний пасажирський транспорт	100,1	122,5
автодорожній пасажирський транспорт	100,1	121,1
Зв'язок	100,7	102,4
Відпочинок і культура	101,9	117,4
Освіта	100,2	98,9
Ресторани та готелі	101,1	109,1
Різні товари та послуги	102,7	116,0

На споживчому ринку області у жовтні п.р. продукти харчування подорожчали на 2,5%. Серед них, найбільше зросли ціни на яйця на 12,6%. Поряд з тим, фрукти стали дорожчі на 4,0%, м'ясо та м'ясопродукти - на 3,6%, олія соняшникова – на 3,0%, безалкогольні напої – на 2,8%.

Водночас, на 1,8% подешевшали овочі, на 0,1% - цукор.

Поряд з тим, підвищення цін зафіксовано на алкогольні напої та тютюнові вироби на 1,4%, зокрема, алкогольні напої – на 1,4%, тютюнові вироби – на 1,3%.

На 7,4% зросли ціни на одяг і взуття, у т.ч. одяг – на 6,9%, взуття – на 8,4%.

Послуги закладів охорони здоров'я у жовтні п.р. порівняно з вереснем подорожчали на 2,6% внаслідок зростання цін на фармацевтичну продукцію, медичні товари та обладнання на 3,1% та амбулаторні послуги – на 2,1%.

Тарифи на житло, воду, електроенергію, газ та інші види палива зросли на 0,5%, зокрема, утримання та ремонт житла – на 2,4%.

Предмети домашнього вжитку, побутова техніка та поточне утримання житла в цілому стали дорожчі на 2,4%, що зумовлено подорожчанням домашнього текстилю на 5,4%.

Вартість послуг відпочинку та культури зросла на 1,9%.

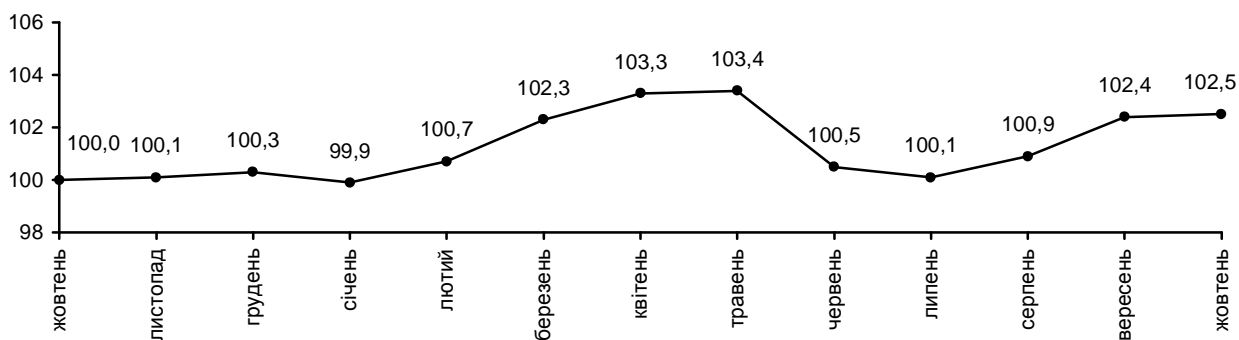
Транспортні послуги за зазначений період подешевшали на 1,3% внаслідок зниження цін на автомобілі та паливо і мастила – на 2,1%.

Водночас, зафіксовано збільшення вартості послуг закладів освіти на 0,2%.

Послуги ресторанів та готелів стали дорожчі на 1,1%, різні товари та послуги – на 2,7%.

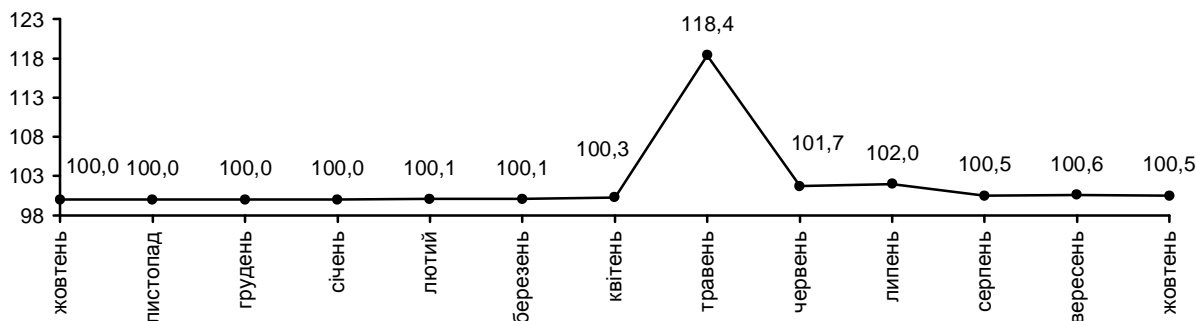
ІСЦ на продукти харчування та безалкогольні напої у 2013–2014 роках

(у % до попереднього місяця)



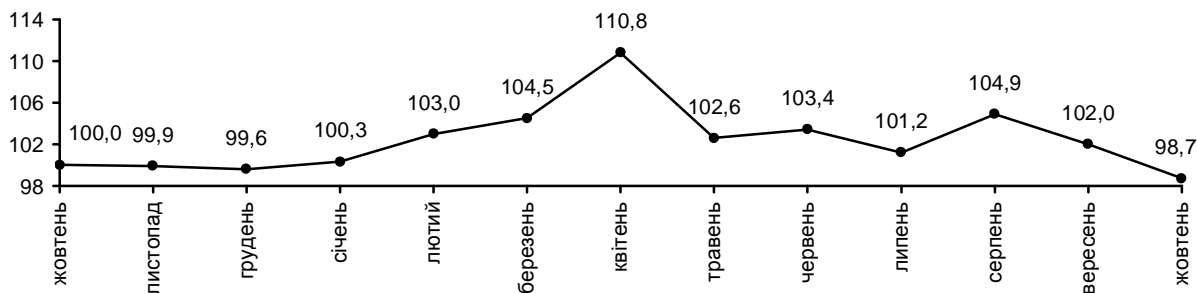
ІСЦ на житло, воду, електроенергію, газ та інші види палива у 2013–2014 роках

(у % до попереднього місяця)



ІСЦ на транспорт у 2013–2014 роках

(у % до попереднього місяця)



Начальник

Г.Д.Гриник

Довідки за телефоном: (03122) 3-31-28

Веб-сайт Головного управління статистики у Закарпатській області: www.uz.ukrstat.gov.ua

© Головне управління статистики у Закарпатській області, 2014