

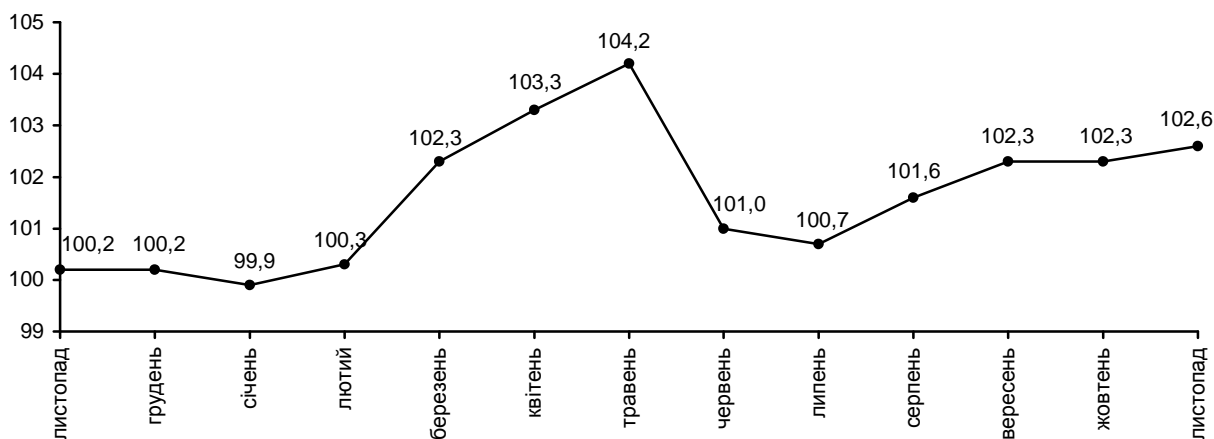


09.12.2014 №287

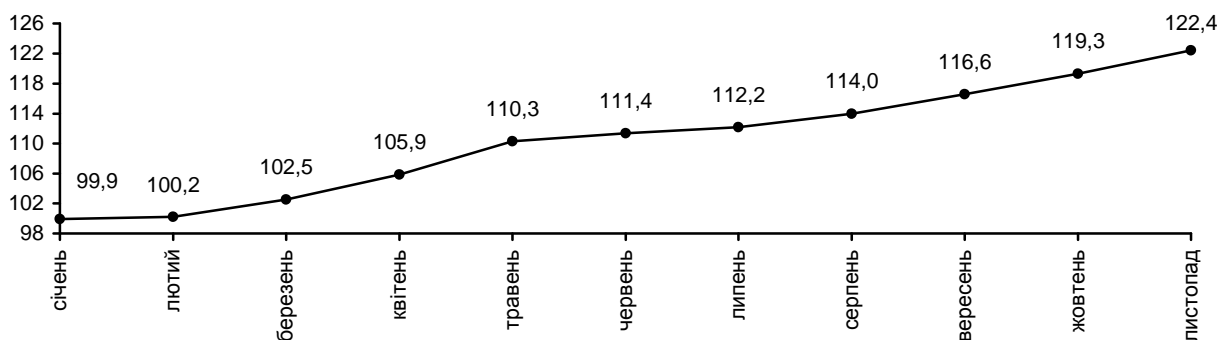
## Індекси споживчих цін

Індекс споживчих цін (інфляції) по області у листопаді 2014р. порівняно з жовтнем склав 102,6%, по країні – 101,9%, за січень-листопад п.р. по відношенню до грудня 2013р. відповідно – 122,4% та 121,2%.

### ІСЦ у 2013–2014 роках (у % до попереднього місяця)



### ІСЦ у 2014 році (у % до грудня попереднього року)



## Індекси споживчих цін

(відсотків)

	Листопад 2014р. до	
	попереднього місяця	грудня попереднього року
<b>Індекс споживчих цін</b>	<b>102,6</b>	<b>122,4</b>
<b>Продукти харчування та безалкогольні напої</b>	<b>101,9</b>	<b>119,3</b>
Продукти харчування	101,8	119,4
Хліб і хлібопродукти	103,2	126,1
Хліб	101,5	119,5
Макаронні вироби	103,4	126,3
М'ясо та м'ясопродукти	101,6	123,3
Риба та продукти з риби	103,0	132,0
Молоко	104,5	111,2
Сир і м'який сир (творог)	101,8	111,0
Яйця	107,3	131,3
Масло	101,9	110,1
Олія соняшникова	103,5	117,3
Фрукти	96,6	150,3
Овочі	103,4	77,6
Цукор	94,3	134,6
Безалкогольні напої	103,6	122,8
<b>Алкогольні напої, тютюнові вироби</b>	<b>101,0</b>	<b>124,3</b>
<b>Одяг і взуття</b>	<b>107,1</b>	<b>130,7</b>
Одяг	106,7	128,8
Взуття	107,6	134,0
<b>Житло, вода, електроенергія, газ та інші види палива</b>	<b>100,3</b>	<b>125,8</b>
Плата за власне житло (квартирна плата)	100,0	100,0
Утримання та ремонт житла	102,5	123,0
Водопостачання	100,0	134,0
Каналізація	100,0	128,2
Електроенергія	100,0	111,3
Природний газ	100,0	162,8
Гаряча вода, опалення	100,0	100,0
<b>Предмети домашнього вжитку, побутова техніка та поточне утримання житла</b>	<b>102,6</b>	<b>122,3</b>
<b>Охорона здоров'я</b>	<b>101,6</b>	<b>125,6</b>
Фармацевтична продукція, медичні товари та обладнання	102,2	136,4
Амбулаторні послуги	100,7	110,6
<b>Транспорт</b>	<b>105,8</b>	<b>143,5</b>
Паливо та мастила	101,8	158,5
Транспортні послуги	100,7	122,2
залізничний пасажирський транспорт	101,9	124,8
автодорожній пасажирський транспорт	100,2	121,3
<b>Зв'язок</b>	<b>99,9</b>	<b>102,3</b>
<b>Відпочинок і культура</b>	<b>102,5</b>	<b>120,3</b>
<b>Освіта</b>	<b>100,0</b>	<b>98,9</b>
<b>Ресторани та готелі</b>	<b>102,4</b>	<b>111,8</b>
<b>Різні товари та послуги</b>	<b>106,5</b>	<b>123,5</b>

На споживчому ринку області у листопаді п.р. порівняно з жовтнем продукти харчування подорожчали на 1,8%. Серед них, найбільше зросли ціни на яйця на 7,3%. Поряд з тим, молоко стало дорожче на 4,5%, олія соняшникова – на 3,5%, макаронні вироби – на 3,4%, хліб і хлібопродукти – на 3,2%, риби та продукти з риби – на 3,0%.

Водночас, на 3,4% подешевшали фрукти, на 5,7% - цукор.

Поряд з тим, підвищення цін зафіксовано на алкогольні напої та тютюнові вироби на 1,0%, зокрема, алкогольні напої – на 0,2%, тютюнові вироби – на 1,8%.

На 7,1% зросли ціни на одяг і взуття, у т.ч. одяг – на 6,7%, взуття – на 7,6%.

Послуги закладів охорони здоров'я у листопаді п.р. порівняно з жовтнем подорожчали на 1,6% внаслідок зростання цін на фармацевтичну продукцію, медичні товари та обладнання на 2,2% та амбулаторні послуги – на 0,7%.

Тарифи на житло, воду, електроенергію, газ та інші види палива зросли на 0,3%, зокрема, утримання та ремонт житла – на 2,5%.

Предмети домашнього вжитку, побутова техніка та поточне утримання житла в цілому стали дорожчі на 2,6%, що зумовлено подорожчанням домашнього текстилю на 2,4%, побутової техніки – на 3,9%.

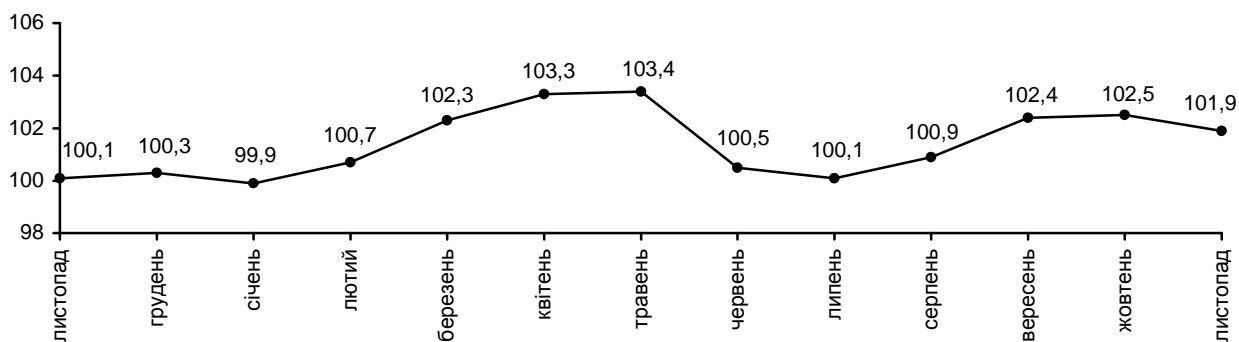
Транспортні послуги за зазначений період зросли на 5,8% внаслідок зростання цін на автомобілі на 17,1%, паливо і мастила – на 1,8%.

Вартість послуг відпочинку та культури зросла на 2,5%.

Послуги ресторанів та готелів стали дорожчі на 2,4%, різні товари та послуги – на 6,5%.

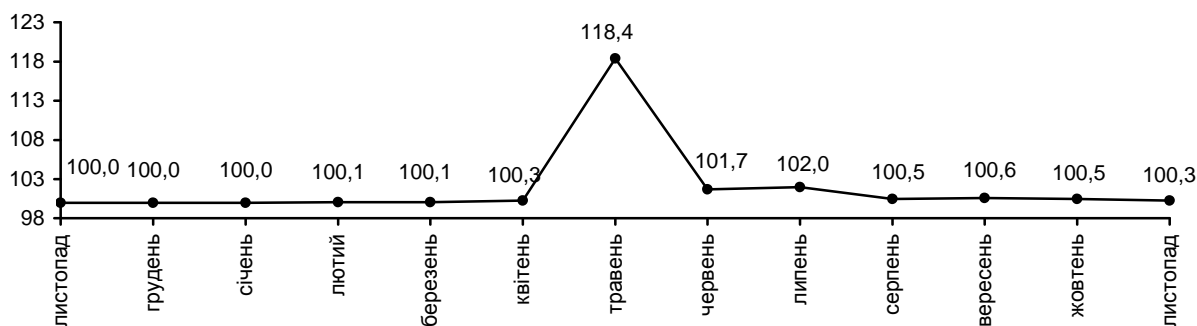
### ІСЦ на продукти харчування та безалкогольні напої у 2013–2014 роках

(у % до попереднього місяця)



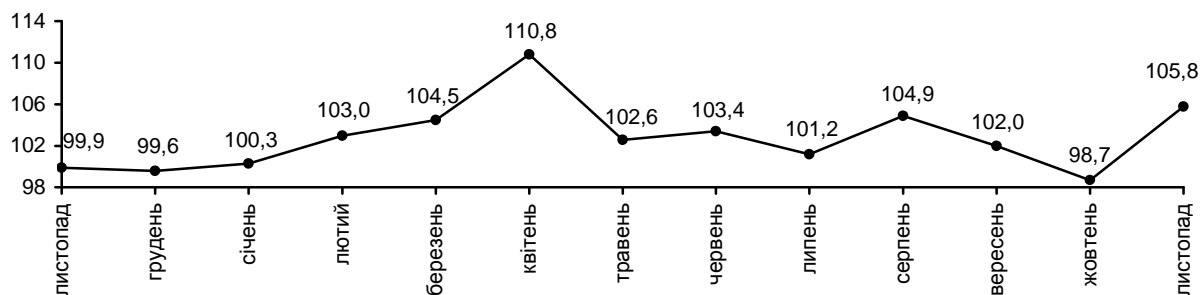
### ІСЦ на житло, воду, електроенергію, газ та інші види палива у 2013–2014 роках

(у % до попереднього місяця)



### ІСЦ на транспорт у 2013–2014 роках

(у % до попереднього місяця)



Начальник

(підписано)

Г.Д.Гриник

Довідки за телефоном: (03122) 3-31-28

Веб-сайт Головного управління статистики у Закарпатській області: [www.uz.ukrstat.gov.ua](http://www.uz.ukrstat.gov.ua)

© Головне управління статистики у Закарпатській області, 2014