

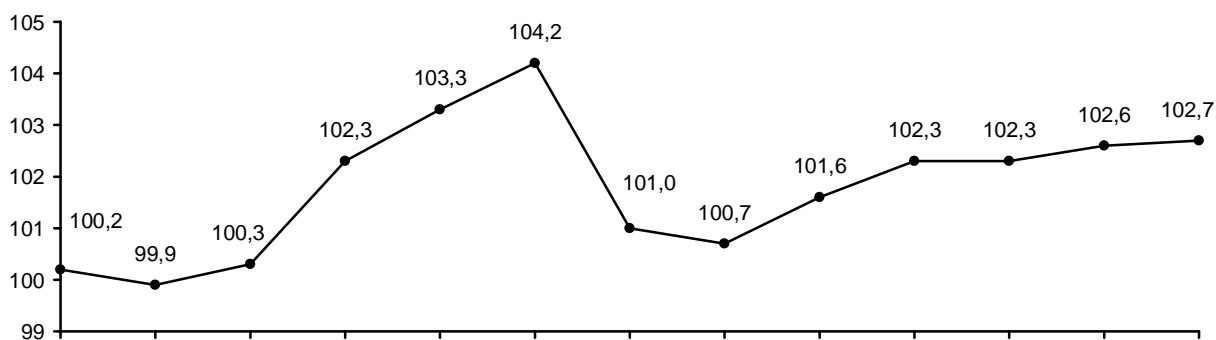


13.01.2015 №1


## Індекси споживчих цін

Індекс споживчих цін (інфляції) по області у грудні 2014р. порівняно з листопадом склав 102,7%, по країні – 103,0%, за січень-грудень 2014р. по відношенню до грудня 2013р. відповідно – 125,7% та 124,9%.

### ІСЦ у 2013–2014 роках (у % до попереднього місяця)



### ІСЦ у 2014 році (у % до грудня попереднього року)



## Індекси споживчих цін

(відсотків)

	Грудень 2014р. до	
	попереднього місяця	грудня попереднього року
<b>Індекс споживчих цін</b>	<b>102,7</b>	<b>125,7</b>
<b>Продукти харчування та безалкогольні напої</b>	<b>103,8</b>	<b>123,9</b>
Продукти харчування	103,8	124,0
Хліб і хлібопродукти	107,3	135,3
Хліб	103,3	123,4
Макаронні вироби	101,8	128,6
М'ясо та м'ясопродукти	101,5	125,2
Риба та продукти з риби	107,1	141,3
Молоко	103,2	114,8
Сир і м'який сир (творог)	103,7	115,1
Яйця	106,4	139,7
Масло	102,0	112,3
Олія соняшникова	105,8	124,2
Фрукти	97,1	145,9
Овочі	110,3	85,6
Цукор	96,8	130,3
Безалкогольні напої	104,0	127,7
<b>Алкогольні напої, тютюнові вироби</b>	<b>100,1</b>	<b>124,4</b>
<b>Одяг і взуття</b>	<b>101,7</b>	<b>132,9</b>
Одяг	101,6	130,9
Взуття	102,1	136,8
<b>Житло, вода, електроенергія, газ та інші види палива</b>	<b>100,8</b>	<b>126,8</b>
Плата за власне житло (квартирна плата)	100,0	100,0
Утримання та ремонт житла	104,5	128,6
Водопостачання	100,0	134,0
Каналізація	100,0	128,2
Електроенергія	100,0	111,3
Природний газ	100,0	162,8
Гаряча вода, опалення	100,0	100,0
<b>Предмети домашнього вжитку, побутова техніка та поточне утримання житла</b>	<b>103,6</b>	<b>126,7</b>
<b>Охорона здоров'я</b>	<b>103,1</b>	<b>129,5</b>
Фармацевтична продукція, медичні товари та обладнання	104,1	142,0
Амбулаторні послуги	101,0	111,7
<b>Транспорт</b>	<b>102,3</b>	<b>146,8</b>
Паливо та мастила	101,1	160,3
Транспортні послуги	99,8	122,0
залізничний пасажирський транспорт	100,0	124,8
автодорожній пасажирський транспорт	100,1	121,4
<b>Зв'язок</b>	<b>100,2</b>	<b>102,5</b>
<b>Відпочинок і культура</b>	<b>104,4</b>	<b>125,6</b>
<b>Освіта</b>	<b>100,1</b>	<b>99,0</b>
<b>Ресторани та готелі</b>	<b>101,7</b>	<b>113,7</b>
<b>Різні товари та послуги</b>	<b>104,7</b>	<b>129,3</b>

На споживчому ринку області у грудні 2014р. порівняно з листопадом продукти харчування подорожчали на 3,8%. Серед них, найбільше зросли ціни на овочі на 10,3%. Поряд з тим, хліб та хлібопродукти стали дорожчі на 7,3%, риба та продукти з риби 7,1%, яйця – на 6,4%, олія соняшникова – на 5,8%, сир і м'який сир (творог) – на 3,7%.

Водночас, на 3,2% подешевшав цукор, фрукти – на 2,9%.

На 1,7% зросли ціни на одяг і взуття, у т.ч. одяг – на 1,6%, взуття – на 2,1%.

Послуги закладів охорони здоров'я у грудні 2014р. порівняно з листопадом подорожчали на 3,1% внаслідок зростання цін на фармацевтичну продукцію, медичні товари та обладнання на 4,1% та амбулаторні послуги – на 1,0%.

Тарифи на житло, воду, електроенергію, газ та інші види палива зросли на 0,8%, зокрема, утримання та ремонт житла – на 4,5%.

Предмети домашнього вжитку, побутова техніка та поточне утримання житла в цілому стали дорожчі на 3,6%, що зумовлено подорожчанням домашнього текстилю на 2,2%, меблів та предметів обстановки, килимів та інших видів покриттів для підлоги – на 4,1%, побутової техніки – на 4,5%.

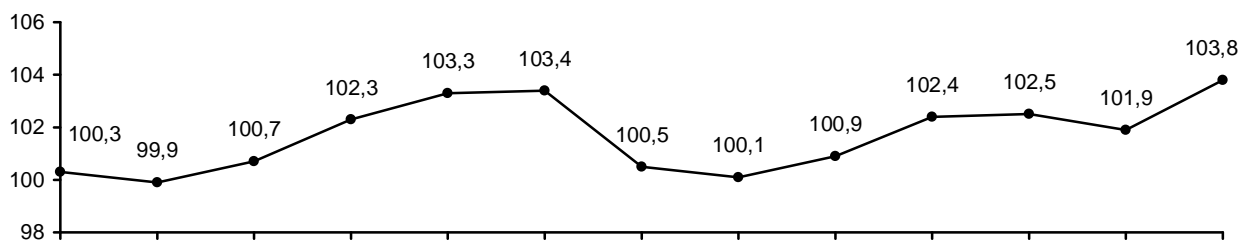
Транспортні послуги за зазначений період зросли на 2,3% внаслідок зростання цін на автомобілі на 6,3%, паливо і мастила – на 1,1%.

Вартість послуг відпочинку та культури зросла на 4,4%.

Послуги ресторанів та готелів стали дорожчі на 1,7%, різні товари та послуги – на 4,7%.

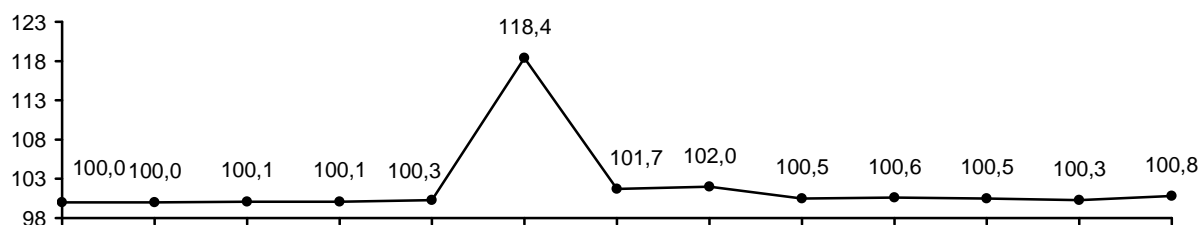
### ІСЦ на продукти харчування та безалкогольні напої у 2013–2014 роках

(у % до попереднього місяця)



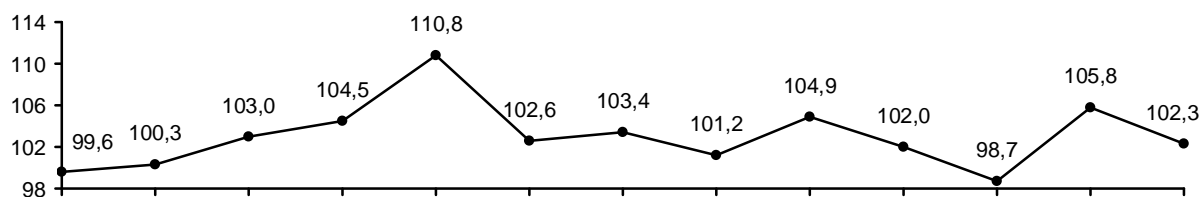
### ІСЦ на житло, воду, електроенергію, газ та інші види палива у 2013–2014 роках

(у % до попереднього місяця)



### ІСЦ на транспорт у 2013–2014 роках

(у % до попереднього місяця)



Начальник

Г.Д.Гриник

: (03122) 3-31-28

©

, 2015

: [www.uz.ukrstat.gov.ua](http://www.uz.ukrstat.gov.ua)