

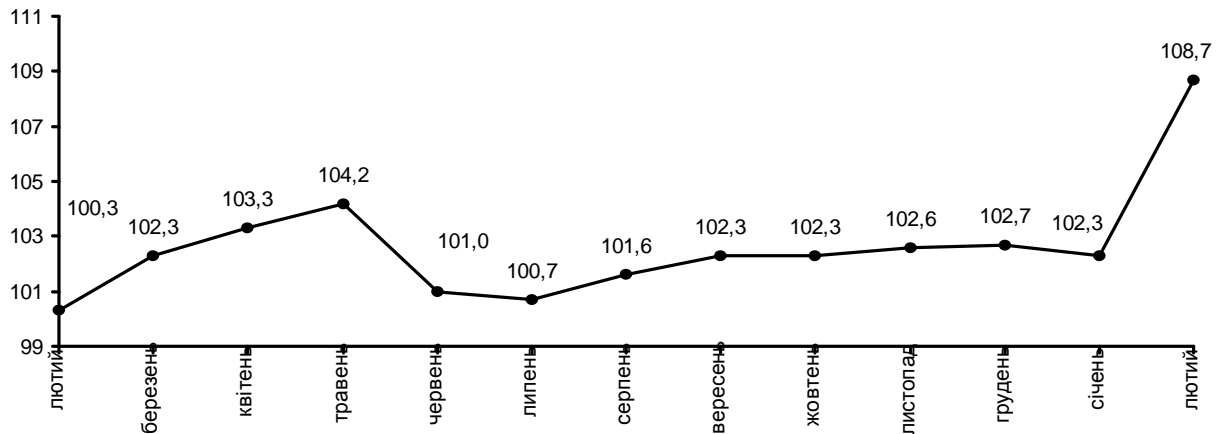


11.03.2015 №49

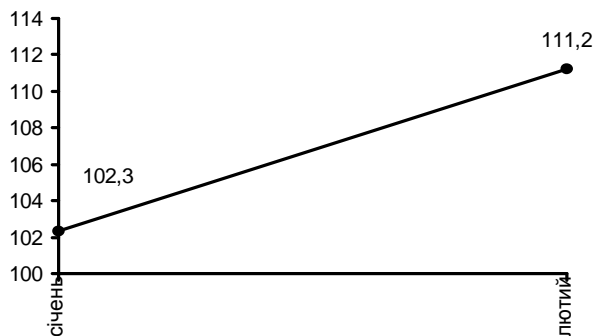
Індекси споживчих цін

Індекс споживчих цін (інфляції) по області у лютому 2015р. порівняно з січнем склав 108,7%, по країні – 105,3%, з початку року відповідно 111,2% та 108,6%.

ІСЦ у 2014–2015 роках
(у % до попереднього місяця)



ІСЦ у 2015 році
(у % до грудня попереднього року)



Індекси споживчих цін

(відсотків)

	Лютий 2015р. до	
	попереднього місяця	грудня попереднього року
Індекс споживчих цін	108,7	111,2
Продукти харчування та безалкогольні напої	108,0	111,9
Продукти харчування	108,0	112,0
Хліб і хлібопродукти	110,8	115,2
Хліб	114,7	118,9
Макаронні вироби	105,2	107,6
М'ясо та м'ясопродукти	103,0	105,0
Риба та продукти з риби	110,3	118,1
Молоко	101,8	102,8
Сир і м'який сир (творог)	103,9	106,0
Яйця	101,8	105,6
Масло	102,3	104,2
Олія соняшникова	116,2	119,2
Фрукти	117,2	124,1
Овочі	114,9	127,2
Цукор	108,1	107,9
Безалкогольні напої	107,9	111,5
Алкогольні напої, тютюнові вироби	102,2	107,4
Одяг і взуття	106,9	105,7
Одяг	108,5	107,5
Взуття	104,8	103,2
Житло, вода, електроенергія, газ та інші види палива	110,4	110,8
Плата за власне житло (квартирна плата)	100,0	100,0
Утримання та ремонт житла	107,4	109,3
Водопостачання	100,0	100,0
Каналізація	100,0	100,0
Електроенергія	100,0	100,0
Природний газ	100,0	100,0
Гаряча вода, опалення	100,0	100,0
Предмети домашнього вжитку, побутова техніка та поточне утримання житла	109,4	111,9
Охорона здоров'я	104,3	106,0
Фармацевтична продукція, медичні товари та обладнання	105,3	107,7
Амбулаторні послуги	102,1	102,1
Транспорт	125,0	126,6
Паливо та мастила	122,9	123,9
Транспортні послуги	105,1	105,8
залізничний пасажирський транспорт	103,0	105,6
автодорожній пасажирський транспорт	105,5	105,5
Зв'язок	101,5	101,6
Відпочинок і культура	112,2	115,8
Освіта	107,5	107,8
Ресторани та готелі	106,7	108,1
Різні товари та послуги	104,4	105,4

На споживчому ринку області у лютому 2015р. ціни на продукти харчування зросли на 8,0%. Найбільше подорожчали фрукти на 17,2%, олія соняшникова – на 16,2%, овочі – на 14,9%, хліб – на 14,7%. Риба та продукти з риби стали дорожчі на 10,3%, цукор – на 8,1%, безалкогольні напої - на 7,9%.

Зафіксовано підвищення цін на алкогольні напої та тютюнові вироби на 2,2%, зокрема, алкогольні напої – на 1,6%, тютюнові вироби – на 2,7%.

Одяг і взуття зросли в ціні на 6,9%, в т.ч. одяг – на 8,5%, взуття – на 4,8%.

У лютому 2015р. порівняно з січнем послуги закладів охорони здоров'я подорожчали на 4,3%, внаслідок зростання цін на фармацевтичну продукцію, медичні товари та обладнання – на 5,3%, амбулаторні послуги - на 2,1%.

Предмети домашнього вжитку, побутова техніка та поточне утримання житла стали дорожчі на 9,4% за рахунок подорожчання меблів та предметів обстановки, килимів та інших видів покриттів для підлоги на 14,4%, побутової техніки – на 10,0% та домашнього текстилю – на 2,8%.

Послуги відпочинку і культури стали дорожчі на 12,2%, в основному за рахунок подорожчання аудіотехніки, фотоапаратури та обладнання для обробки інформації на 13,1%, послуги відпочинку та культури – на 7,4%.

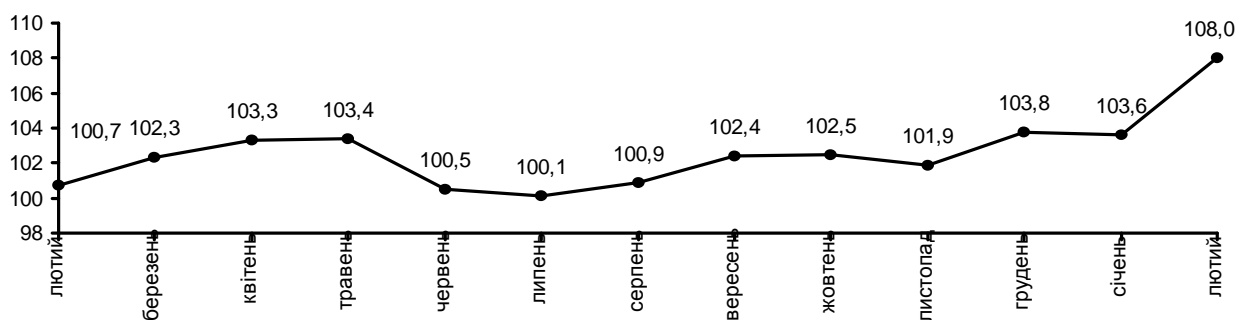
Індекс споживчих цін на транспортні послуги у лютому п.р. склав 25,0%. Визначальним фактором формування зазначеного показника виступають ціни на ринку транспортних засобів, які подорожчали на 40,1%. Крім того, ціни на паливо та мастила зросли на 22,9%, транспортні послуги – на 5,1%.

Вартість освіти у дошкільних закладах зросла на 41,9%.

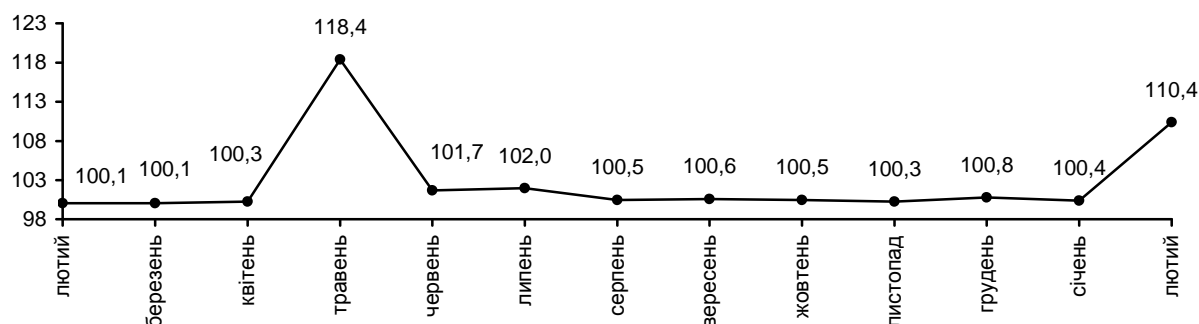
Тарифи на житло, воду, електроенергію, газ та інші види палива у лютому 2015р. порівняно з січнем стали дорожчі на 10,4%, внаслідок збільшення вартості послуг з утримання та ремонту житла на 7,4%.

Послуги ресторанів та готелів подорожчали на 6,7%, зв'язку – на 1,5%, різні товари та послуги – на 4,4%.

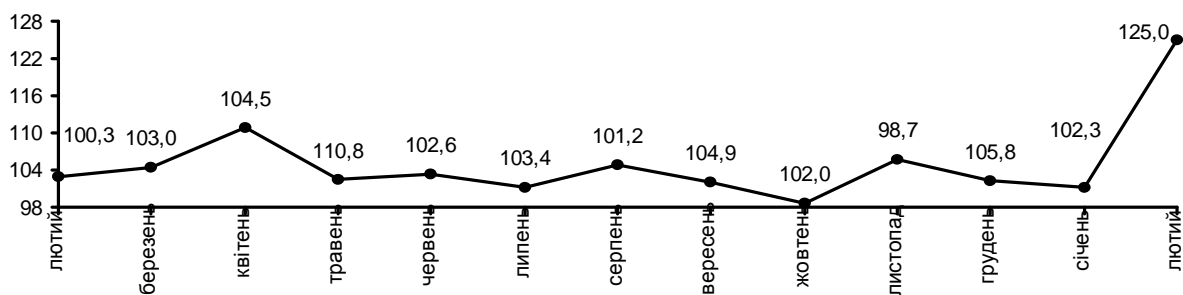
ІСЦ на продукти харчування та безалкогольні напої у 2014–2015 роках
(у % до попереднього місяця)



ІСЦ на житло, воду, електроенергію, газ та інші види палива у 2014–2015 роках
(у % до попереднього місяця)



ІСЦ на транспорт у 2014–2015 роках
(у % до попереднього місяця)



Начальник

Г.Д.Гриник

Довідки за телефоном: (03122) 3-31-28

Веб-сайт Головного управління статистики у Закарпатській області: www.uz.ukrstat.gov.ua

© Головне управління статистики у Закарпатській області, 2015