

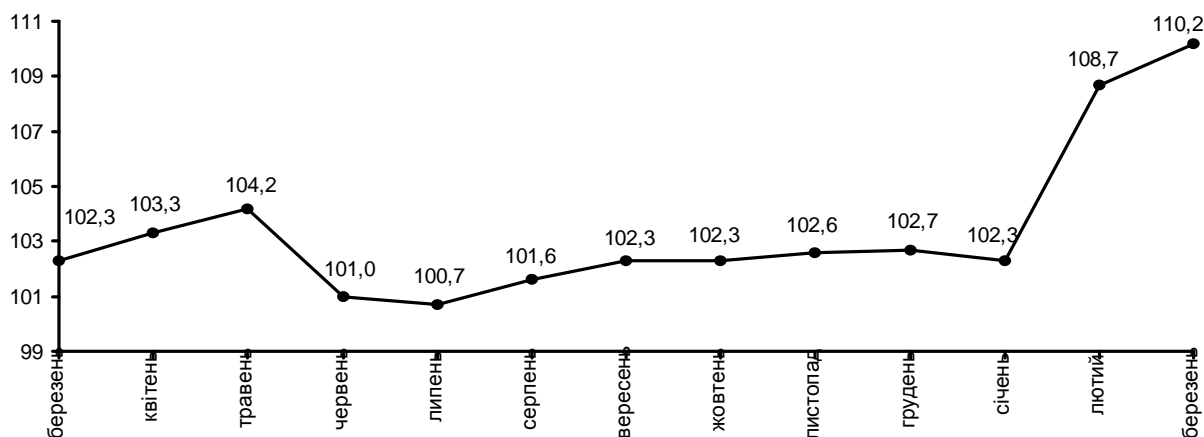


08.04.2015 №76

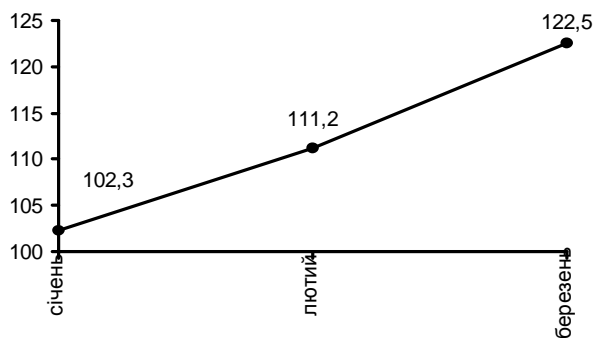
## Індекси споживчих цін

Індекс споживчих цін (інфляції) по області у березні 2015р. порівняно з лютим склав 110,2%, по країні – 110,8%, з початку року відповідно 122,5% та 120,3%.

### ІСЦ у 2014–2015 роках (у % до попереднього місяця)



### ІСЦ у 2015 році (у % до грудня попереднього року)



## Індекси споживчих цін

(відсотків)

	Березень 2015р. до	
	попереднього місяця	грудня попереднього року
<b>Індекс споживчих цін</b>	<b>110,2</b>	<b>122,5</b>
<b>Продукти харчування та безалкогольні напої</b>	<b>118,1</b>	<b>132,1</b>
Продукти харчування	118,2	132,4
Хліб і хлібопродукти	125,2	144,3
Хліб	132,7	157,8
Макаронні вироби	117,8	126,8
М'ясо та м'ясопродукти	107,9	113,2
Риба та продукти з риби	128,7	152,0
Молоко	109,8	112,9
Сир і м'який сир (творог)	102,7	108,8
Яйця	98,2	103,7
Масло	102,8	107,2
Олія соняшникова	131,2	156,4
Фрукти	134,5	166,9
Овочі	123,8	157,5
Цукор	134,6	145,2
Безалкогольні напої	116,4	129,7
<b>Алкогольні напої, тютюнові вироби</b>	<b>103,4</b>	<b>111,1</b>
<b>Одяг і взуття</b>	<b>105,2</b>	<b>111,2</b>
Одяг	104,2	112,0
Взуття	107,3	110,8
<b>Житло, вода, електроенергія, газ та інші види палива</b>	<b>94,2</b>	<b>104,4</b>
Плата за власне житло (квартирна плата)	100,0	100,0
Утримання та ремонт житла	109,5	119,7
Водопостачання	101,9	101,9
Каналізація	101,4	101,4
Електроенергія	100,0	100,0
Природний газ	100,0	100,0
Гаряча вода, опалення	100,0	100,0
<b>Предмети домашнього вжитку, побутова техніка та поточне утримання житла</b>	<b>109,2</b>	<b>122,2</b>
<b>Охорона здоров'я</b>	<b>108,5</b>	<b>115,0</b>
Фармацевтична продукція, медичні товари та обладнання	111,1	119,7
Амбулаторні послуги	102,4	104,6
<b>Транспорт</b>	<b>103,9</b>	<b>131,6</b>
Паливо та мастила	106,7	132,2
Транспортні послуги	111,2	117,7
залізничний пасажирський транспорт	106,0	111,9
автодорожній пасажирський транспорт	110,5	116,6
<b>Зв'язок</b>	<b>101,0</b>	<b>102,6</b>
<b>Відпочинок і культура</b>	<b>105,2</b>	<b>121,8</b>
<b>Освіта</b>	<b>110,5</b>	<b>119,1</b>
<b>Ресторани та готелі</b>	<b>104,6</b>	<b>113,1</b>
<b>Різні товари та послуги</b>	<b>105,6</b>	<b>111,3</b>

На споживчому ринку області у березні 2015р. порівняно з лютим ціни на продукти харчування зросли на 18,2%. Найбільше зростання цін відмічено на цукор – на 34,6%, фрукти – на 34,5%, хліб – на 32,7%, олію соняшникову – на 31,2%, рибу та продукти з риби – на 28,7%, овочі – на 23,8%, макаронні вироби – на 17,8%.

Крім того, алкогольні напої та тютюнові вироби подорожчали на 3,4%, зокрема, алкогольні напої – на 3,9%, тютюнові вироби – на 2,9%.

Одяг і взуття зросли в ціні на 5,2%, в т.ч. одяг – на 4,2%, взуття – на 7,3%.

У березні 2015р. порівняно з лютим послуги закладів охорони здоров'я подорожчали на 8,5%, внаслідок зростання цін на фармацевтичну продукцію, медичні товари та обладнання – на 11,1%, амбулаторні послуги – на 2,4%.

Водночас, предмети домашнього вжитку, побутова техніка та поточне утримання житла стали дорожчі на 9,2% в основному за рахунок подорожчання побутової техніки – на 12,9%.

Послуги відпочинку і культури стали дорожчі на 5,2%, внаслідок подорожчання аудіотехніки, фотоапаратури та обладнання для обробки інформації на 11,3%.

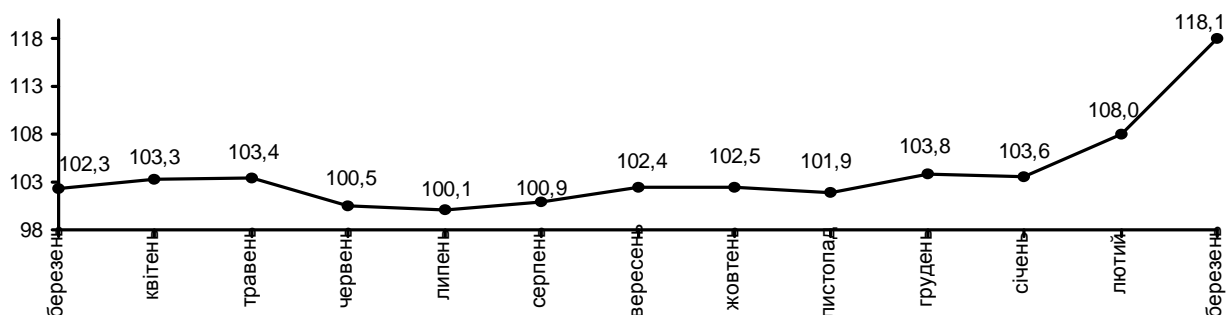
Індекс споживчих цін на транспорт у березні п.р. порівняно з лютим склав 3,9%. Визначальним фактором формування зазначеного показника виступають ціни на автодорожній пасажирський транспорт, які зросли на 10,5%.

Крім цього, вартість освіти у дошкільних закладах зросла на 47,4%.

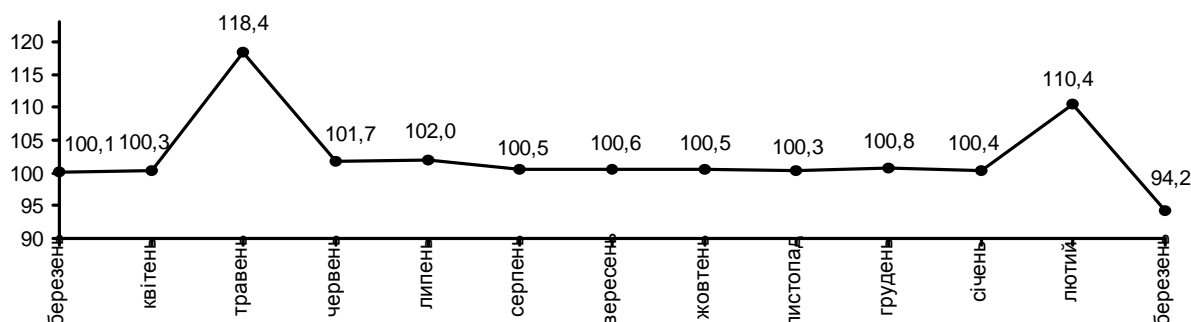
Зниження цін (тарифів) на житло, воду, електроенергію, газ та інші види палива у березні п.р. порівняно з лютим на 5,8% відбулося за рахунок здешевлення кам'яного вугілля на 47,4%. Разом з тим, зафіксовано зростання цін на санітарно-технічне обладнання на 22,6%, фарби – на 20,9% та подорожчання вартості послуг водопостачання та водовідведення по м. Хуст відповідно на 1,9% та 1,4%.

Послуги ресторанів та готелів подорожчали на 4,6%, різні товари та послуги – на 5,6%.

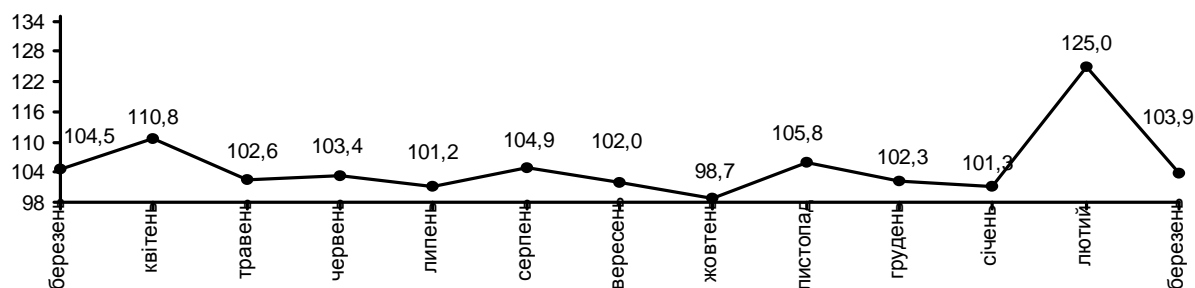
**ІСЦ на продукти харчування та безалкогольні напої у 2014–2015 роках**  
(у % до попереднього місяця)



**ІСЦ на житло, воду, електроенергію, газ та інші види палива у 2014–2015 роках**  
(у % до попереднього місяця)



**ІСЦ на транспорт у 2014–2015 роках**  
(у % до попереднього місяця)



Начальник

Г.Д.Гриник

Довідки за телефоном: (03122) 3-31-28

Веб-сайт Головного управління статистики у Закарпатській області: [www.uz.ukrstat.gov.ua](http://www.uz.ukrstat.gov.ua)

© Головне управління статистики у Закарпатській області, 2015