

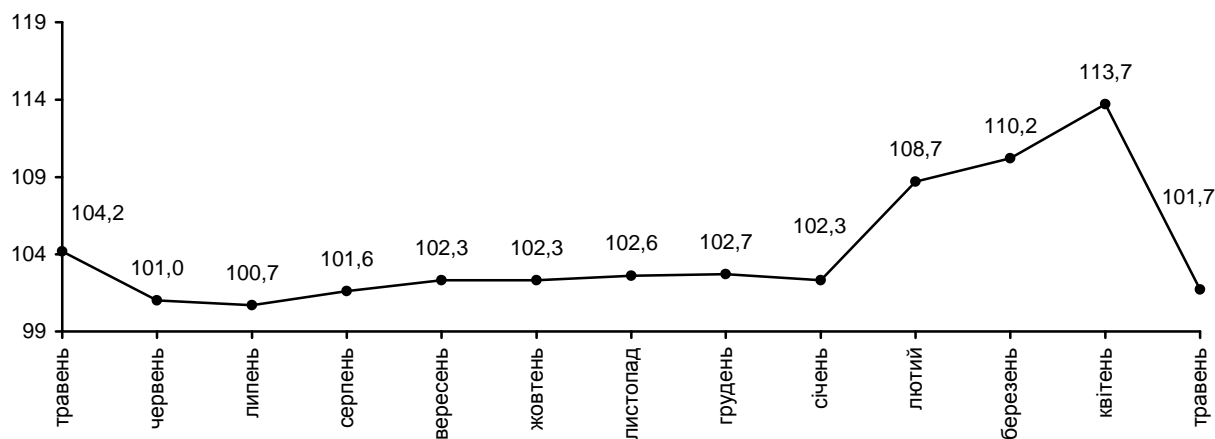


09.06.2015 №131

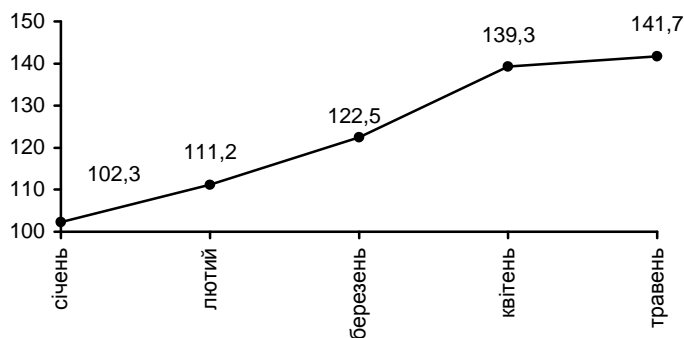
## Індекси споживчих цін

Індекс споживчих цін (інфляції) по області у травні 2015р. порівняно з квітнем склав 101,7%, по країні – 102,2%, з початку року відповідно 141,7% та 140,1%.

ІСЦ у 2014–2015 роках  
(у % до попереднього місяця)



ІСЦ у 2015 році  
(у % до грудня попереднього року)



## Індекси споживчих цін

(відсотків)

	Травень 2015р. до	
	попереднього місяця	грудня попереднього року
<b>Індекс споживчих цін</b>	<b>101,7</b>	<b>141,7</b>
<b>Продукти харчування та безалкогольні напої</b>	<b>102,1</b>	<b>138,7</b>
Продукти харчування	101,7	137,9
Хліб і хлібопродукти	99,7	145,1
Хліб	99,7	155,6
Макаронні вироби	101,7	141,6
М'ясо та м'ясопродукти	101,3	118,2
Риба та продукти з риби	97,6	149,7
Молоко	99,5	116,9
Сир і м'який сир (творог)	100,7	112,6
Яйця	104,1	101,2
Масло	101,9	112,5
Олія соняшникова	99,7	159,2
Фрукти	103,4	174,5
Овочі	112,6	191,5
Цукор	98,7	129,7
Безалкогольні напої	107,0	151,2
<b>Алкогольні напої, тютюнові вироби</b>	<b>102,7</b>	<b>116,7</b>
<b>Одяг і взуття</b>	<b>102,5</b>	<b>115,6</b>
Одяг	103,2	118,5
Взуття	101,3	112,0
<b>Житло, вода, електроенергія, газ та інші види палива</b>	<b>99,9</b>	<b>269,6</b>
Плата за власне житло (квартирна плата)	100,0	100,0
Утримання та ремонт житла	101,8	123,3
Водопостачання	104,8	106,8
Каналізація	101,6	103,0
Електроенергія	100,0	133,5
Природний газ	100,0	553,4
Гаряча вода, опалення	100,0	100,0
<b>Предмети домашнього вжитку, побутова техніка та поточне утримання житла</b>	<b>103,1</b>	<b>128,1</b>
<b>Охорона здоров'я</b>	<b>103,9</b>	<b>123,9</b>
Фармацевтична продукція, медичні товари та обладнання	102,2	128,8
Амбулаторні послуги	105,5	111,4
<b>Транспорт</b>	<b>100,6</b>	<b>124,5</b>
Паливо та мастила	100,6	121,1
Транспортні послуги	110,1	129,8
залізничний пасажирський транспорт	94,9	106,9
автодорожній пасажирський транспорт	112,0	131,6
<b>Зв'язок</b>	<b>100,0</b>	<b>103,2</b>
<b>Відпочинок і культура</b>	<b>98,1</b>	<b>119,9</b>
<b>Освіта</b>	<b>100,1</b>	<b>119,9</b>
<b>Ресторани та готелі</b>	<b>103,4</b>	<b>118,7</b>
<b>Різні товари та послуги</b>	<b>105,1</b>	<b>117,6</b>

На споживчому ринку області у травні 2015р. порівняно з квітнем ціни на продукти харчування зросли на 1,7%. Найбільше зростання цін зафіксовано на овочі на 12,6%. Безалкогольні напої подорожчали на 7,0%, яйця – на 4,1%, фрукти – на 3,4%, масло – на 1,9%.

Поряд з тим, риба та продукти з риби подешевшали на 2,4%, цукор – на 1,3%, олія соняшникова та хліб – на 0,3%.

Алкогольні напої та тютюнові вироби подорожчали на 2,7%, зокрема, алкогольні напої – на 2,5%, тютюнові вироби – на 2,8%.

Ціни на одяг зросли на 3,2%, взуття – на 1,3%.

У травні 2015р. порівняно з квітнем послуги закладів охорони здоров'я стали дорожчі на 3,9%, внаслідок зростання цін на фармацевтичну продукцію, медичні товари та обладнання – на 2,2%, амбулаторні послуги – на 5,5%.

Вартість предметів домашнього вжитку, побутової техніки та поточного утримання житла збільшилася на 3,1%. Серед товарів зазначеної групи ціни на побутову техніку зросли на 3,2%, на меблі та предмети обстановки, килими та інші види покриттів для підлоги – зменшилися на 0,4%.

Послуги відпочинку і культури стали дешевші на 1,9%, внаслідок зниження цін на аудіотехніку, фотоапаратуру та обладнання для обробки інформації на 4,9%.

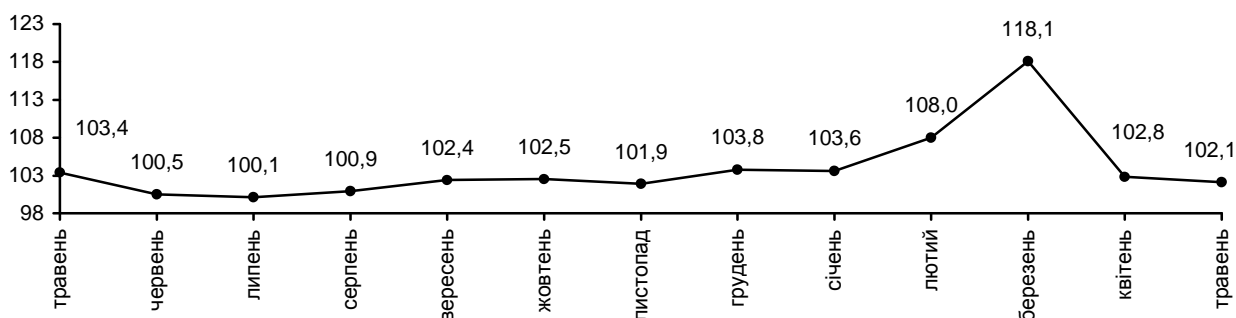
Індекс споживчих цін на транспорт у травні п.р. порівняно з квітнем склав 100,6%, в основному за рахунок подорожчання вартості транспортних послуг на 10,1%.

Послуги закладів дошкільної та початкової освіти стали дорожчі на 0,5%.

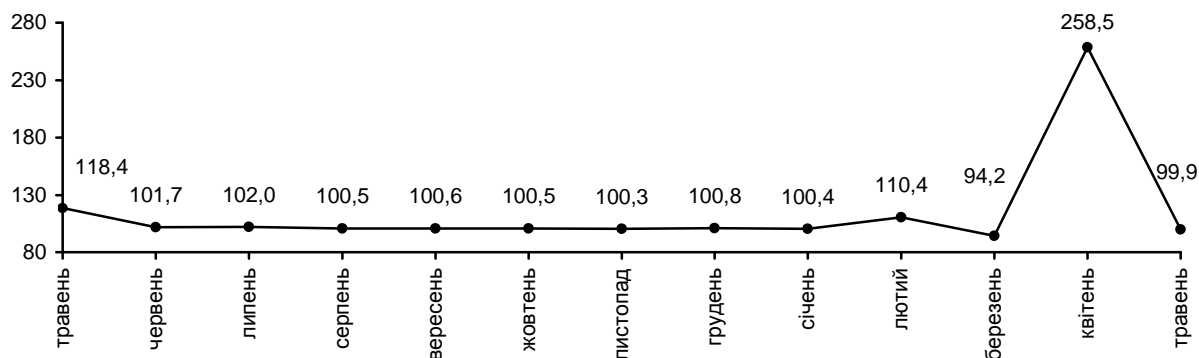
У травні п.р. порівняно з квітнем тарифи на водопостачання зросли на 4,8%, каналізацію – на 1,6%.

Послуги ресторанів та готелів подорожчали на 3,4%, різні товари та послуги – на 5,1%.

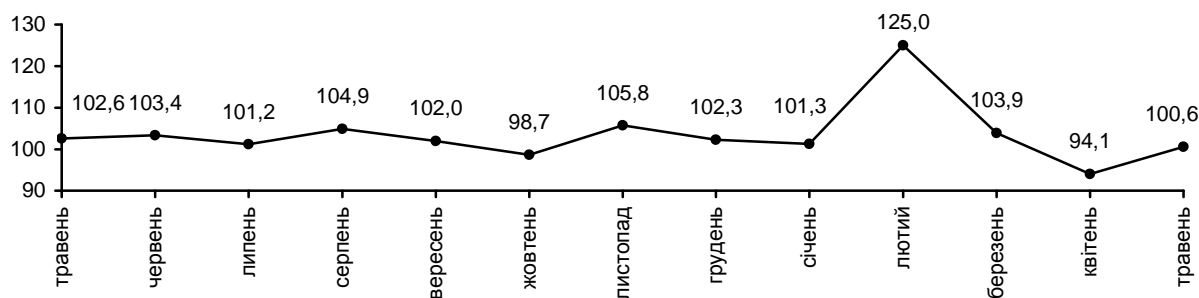
**ІСЦ на продукти харчування та безалкогольні напої у 2014–2015 роках**  
(у % до попереднього місяця)



**ІСЦ на житло, воду, електроенергію, газ та інші види палива у 2014–2015 роках**  
(у % до попереднього місяця)



**ІСЦ на транспорт у 2014–2015 роках**  
(у % до попереднього місяця)



Начальник

(підписано)

Г.Д.Гриник

Довідки за телефоном: (03122) 3-31-28

Веб-сайт Головного управління статистики у Закарпатській області: [www.uz.ukrstat.gov.ua](http://www.uz.ukrstat.gov.ua)

© Головне управління статистики у Закарпатській області, 2015