

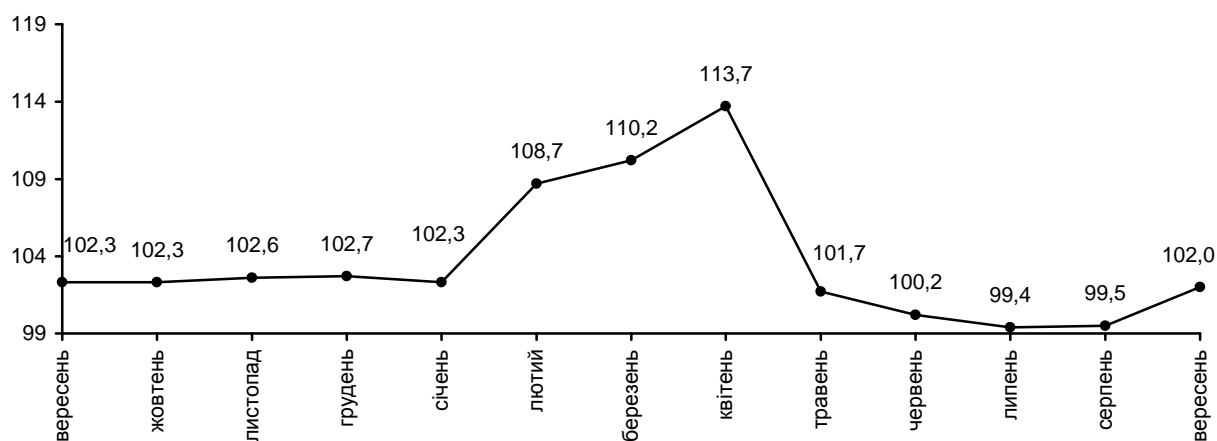


08.10.2015 №222

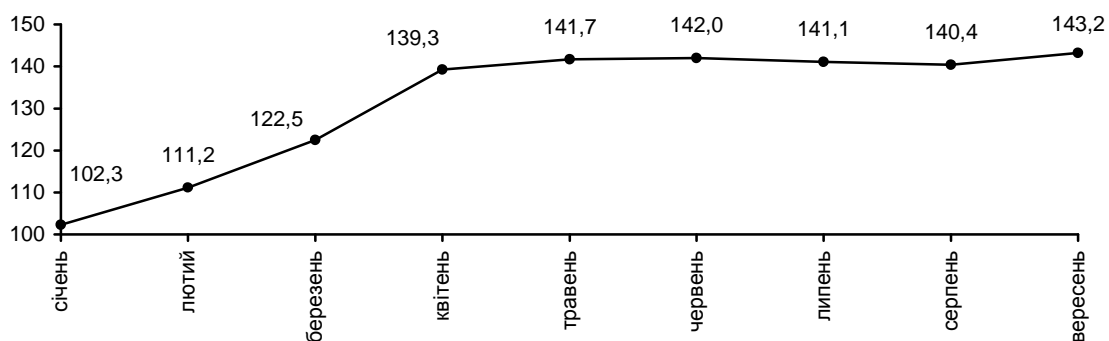
## Індекси споживчих цін

Індекс споживчих цін (інфляції) по області у вересні 2015р. порівняно з серпнем склав 102,0%, по країні – 102,3%, з початку року відповідно 143,2% та 141,4%.

### ІСЦ у 2014–2015 роках (у % до попереднього місяця)



### ІСЦ у 2015 році (у % до грудня попереднього року)



## Індекси споживчих цін

(відсотків)

	Вересень 2015р. до	
	попереднього місяця	грудня попереднього року
<b>Індекс споживчих цін</b>	<b>102,0</b>	<b>143,2</b>
<b>Продукти харчування та безалкогольні напої</b>	<b>101,3</b>	<b>137,1</b>
Продукти харчування	101,3	135,5
Хліб і хлібопродукти	100,2	143,7
Хліб	100,1	153,3
Макаронні вироби	100,2	142,3
М'ясо та м'ясопродукти	101,1	124,1
Риба та продукти з риби	100,4	144,1
Молоко	101,4	114,0
Сир і м'який сир (творог)	101,0	115,3
Яйця	113,7	116,8
Масло	99,2	110,7
Олія соняшникова	98,1	155,3
Фрукти	102,3	144,3
Овочі	104,6	152,6
Цукор	101,5	136,9
Безалкогольні напої	101,5	160,5
<b>Алкогольні напої, тютюнові вироби</b>	<b>103,3</b>	<b>125,9</b>
<b>Одяг і взуття</b>	<b>107,7</b>	<b>120,6</b>
Одяг	105,0	123,3
Взуття	113,3	117,4
<b>Житло, вода, електроенергія, газ та інші види палива</b>	<b>102,4</b>	<b>278,0</b>
Плата за власне житло (квартирна плата)	100,0	126,8
Утримання та ремонт житла	99,8	126,1
Водопостачання	100,0	106,8
Каналізація	100,0	103,0
Електроенергія	124,9	166,7
Природний газ	100,0	553,4
Гаряча вода, опалення	100,0	100,0
<b>Предмети домашнього вжитку, побутова техніка та поточне утримання житла</b>	<b>100,9</b>	<b>129,5</b>
<b>Охорона здоров'я</b>	<b>100,6</b>	<b>126,2</b>
Фармацевтична продукція, медичні товари та обладнання	100,8	130,4
Амбулаторні послуги	100,1	114,3
<b>Транспорт</b>	<b>98,5</b>	<b>124,0</b>
Паливо та мастила	96,4	115,3
Транспортні послуги	100,1	134,4
залізничний пасажирський транспорт	102,8	106,4
автодорожній пасажирський транспорт	100,0	136,6
<b>Зв'язок</b>	<b>100,2</b>	<b>103,1</b>
<b>Відпочинок і культура</b>	<b>101,3</b>	<b>123,9</b>
<b>Освіта</b>	<b>108,4</b>	<b>129,9</b>
<b>Ресторани та готелі</b>	<b>100,7</b>	<b>122,5</b>
<b>Різні товари та послуги</b>	<b>101,3</b>	<b>121,5</b>

На споживчому ринку області у вересні 2015р. порівняно з серпнем ціни на продукти харчування та безалкогольні напої зросли на 1,3%. Найбільше зростання цін зафіксовано на яйця на 13,7%, овочі – на 4,6%, молоко, сир та яйця – на 3,3%, фрукти – на 2,3%. Натомість, олія соняшникова подешевшала на 1,9%, масло – на 0,8%.

Ціни на алкогольні напої та тютюнові вироби зросли на 3,3%, зокрема, алкогольні напої подорожчали на 4,7%, тютюнові вироби – на 2,1%.

Вартість одягу зросла на 5,0%, взуття – 13,3%.

Послуги закладів охорони здоров'я стали дорожчі на 0,6%, внаслідок зростання цін на фармацевтичну продукцію, медичні товари та обладнання на 0,8%.

Зниження цін на транспорт у цілому на 1,5%, пов'язано зі здешевленням палива та мастил на 3,6%.

Зростання цін (тарифів) на житло, воду, електроенергію, газ та інші види палива на 2,4% відбулося за рахунок підвищення тарифів на електроенергію на 24,9%.

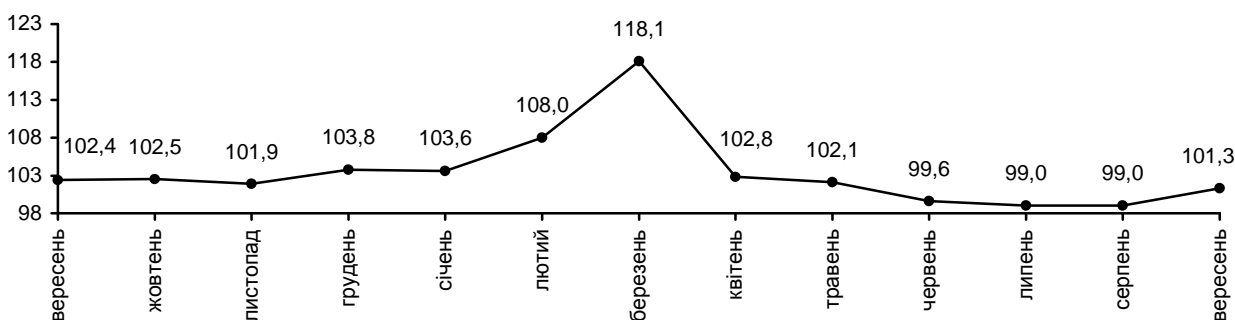
У сфері освіти ціни зросли на 8,4%, що зумовлено подорожчанням вартості вищої освіти – на 5,7%, дошкільної та початкової – на 12,4%, середньої освіти – на 16,6%.

Предмети домашнього вжитку, побутова техніка та поточне утримання житла подорожчали на 0,9%, за рахунок зростання цін на мийні засоби синтетичні на 3,4%, посуд металевий – на 2,6%, вироби із скла та кришталю, столовий посуд – на 2,4%.

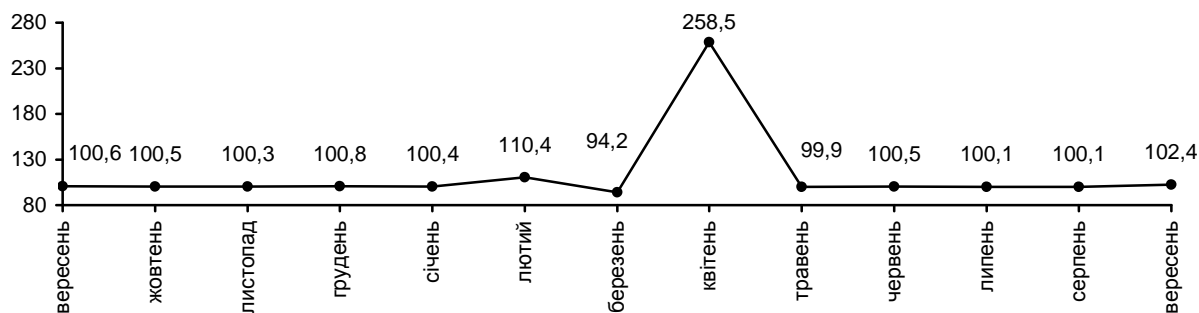
Послуги відпочинку і культури стали дорожчі на 1,3%, внаслідок зростання цін на аудіотехніку, фотоапаратуру та обладнання для обробки інформації – на 1,9%.

Послуги ресторанів та готелів подорожчали на 0,7%, різні товари та послуги – на 1,3%.

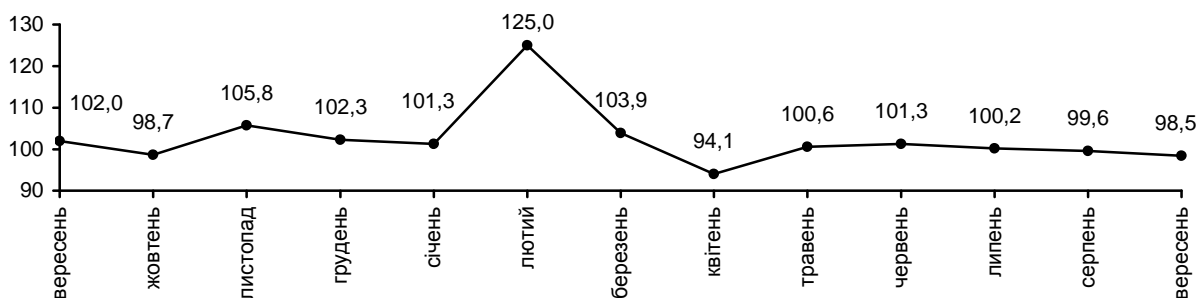
**ІСЦ на продукти харчування та безалкогольні напої у 2014–2015 роках**  
(у % до попереднього місяця)



**ІСЦ на житло, воду, електроенергію, газ та інші види палива у 2014–2015 роках**  
(у % до попереднього місяця)



**ІСЦ на транспорт у 2014–2015 роках**  
(у % до попереднього місяця)



Начальник

(підписано)

Г.Д.Гриник

Довідки за телефоном: (03122) 3-31-28

Веб-сайт Головного управління статистики у Закарпатській області: [www.uz.ukrstat.gov.ua](http://www.uz.ukrstat.gov.ua)

© Головне управління статистики у Закарпатській області, 2015