



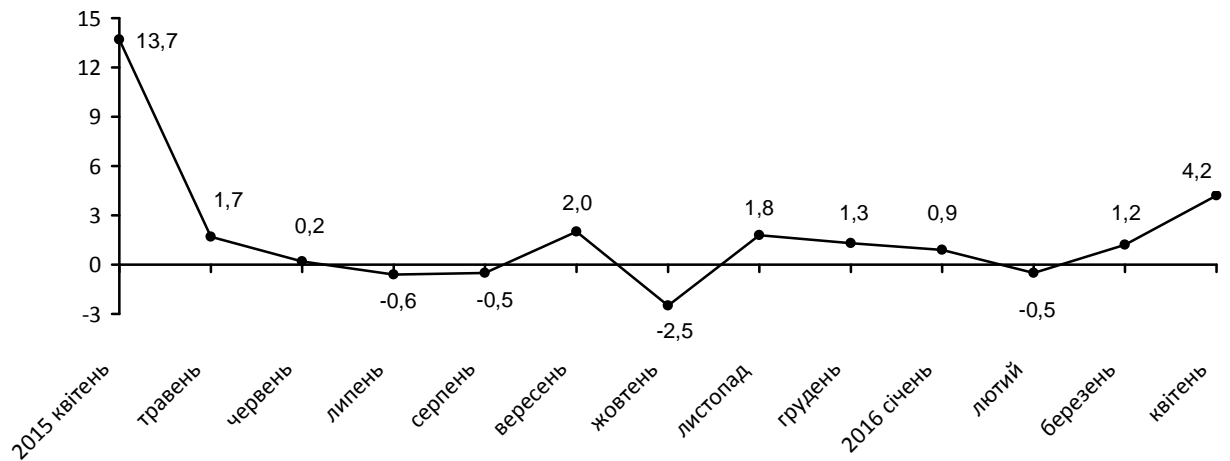
10.05.2016 №75

Індекси споживчих цін

Ціни на споживчому ринку по області у квітні 2016р. порівняно з березнем зросли на 4,2%, по країні – на 3,5%, з початку року відповідно – на 5,9% та 5,1%.

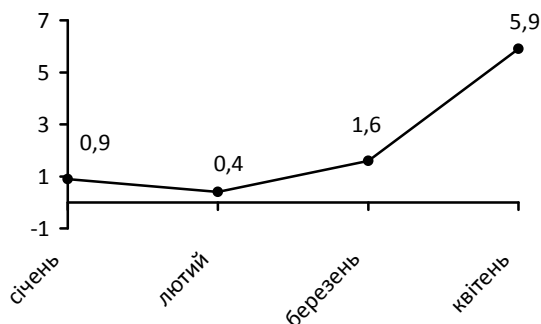
Зміни споживчих цін

(у % до попереднього місяця)



Зміни споживчих цін у 2016 році

(у % до грудня попереднього року)



Зміни споживчих цін на товари та послуги

(відсотків)

	Квітень 2016 до	
	березня 2016	грудня 2015
Споживчі ціни	4,2	5,9
Продукти харчування та безалкогольні напої	0,2	0,9
Продукти харчування	0,3	1,1
хліб і хлібопродукти	0,8	3,3
хліб	0,0	2,4
макаронні вироби	1,3	2,8
м'ясо та м'ясопродукти	0,7	-0,2
риба та продукти з риби	-0,9	1,1
молоко	0,3	4,6
сир і м'який сир (творог)	1,6	6,2
яйця	-10,8	-48,5
масло	0,5	4,2
олія соняшникова	0,7	2,4
фрукти	1,3	8,4
овочі	0,4	5,7
цукор	-0,8	-1,6
Безалкогольні напої	-1,1	-0,3
Алкогольні напої, тютюнові вироби	3,8	1,8
Одяг і взуття	2,6	5,9
Одяг	1,7	4,5
Взуття	4,4	8,9
Житло, вода, електроенергія, газ та інші види палива	27,7	33,3
Плата за власне житло (квартирна плата)	0,0	0,0
Утримання та ремонт житла	-0,4	0,2
Водопостачання	2,5	8,2
Каналізація	3,9	9,5
Електроенергія	0,0	25,2
Природний газ	52,3	52,3
Гаряча вода, опалення	0,0	0,0
Предмети домашнього вжитку, побутова техніка та поточне утримання житла	0,8	3,5
Охорона здоров'я	0,3	3,6
Фармацевтична продукція, медичні товари та обладнання	0,5	3,5
Амбулаторні послуги	0,0	5,7
Транспорт	3,1	3,6
Паливо та мастила	5,4	5,6
Транспортні послуги	1,6	2,0
залізничний пасажирський транспорт	3,8	4,7
автодорожній пасажирський транспорт	1,5	2,0
Зв'язок	0,3	0,5
Відпочинок і культура	1,2	6,1
Освіта	0,0	0,5
Ресторани та готелі	0,6	2,8
Різні товари та послуги	-0,8	3,2

На споживчому ринку області у квітні п.р. продукти харчування подорожчали на 0,3%. Серед них, найбільше зросли ціни на сир і м'який сир (творог) на 1,6%, фрукти та макаронні вироби – на 1,3%, хліб і хлібопродукти – на 0,8%, м'ясо та м'ясопродукти – на 0,7%.

Водночас, на 10,8% подешевшали яйця, на 1,1% – безалкогольні напої, на 0,9% – риба та продукти з риби, на 0,8% – цукор.

Подорожчання цін зафіксовано на алкогольні напої, тютюнові вироби на 3,8%, у т.ч. алкогольні напої – на 0,2%, тютюнові вироби – на 7,2%.

У квітні 2016р. порівняно з березнем п.р. ціни на одяг і взуття зросли на 2,6%, зокрема, одяг – на 1,7%, взуття – на 4,4%.

Тарифи на житло, воду, електроенергію, газ та інші види палива зросли на 27,7%, за рахунок подорожчання тарифів на природний газ на 52,3%. Поряд з тим, зафіксовано подорожчання тарифів на водопостачання та водовідведення по м.Хуст, відповідно на 2,5% та 3,9%.

Предмети домашнього вжитку, побутова техніка та поточне утримання житла в цілому стали дорожчі на 0,8%. Це зумовлено подорожчанням побутової техніки на 1,0%, меблів та предметів обстановки, килимів та інших видів покриттів для підлоги – на 0,5%.

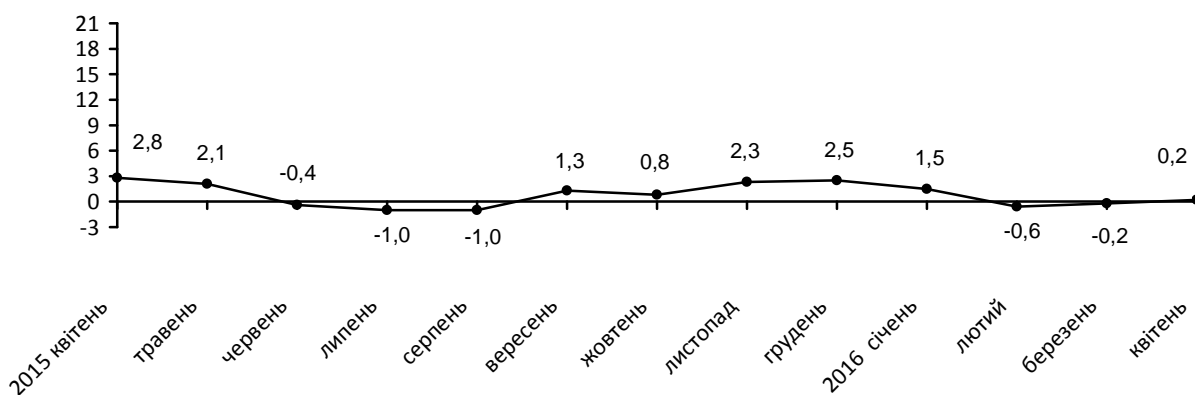
Послуги закладів охорони здоров'я у квітні п.р. порівняно з березнем подорожчали на 0,3%, внаслідок зростання цін на антибіотики вітчизняні на 2,2%, антибіотики імпортовані – на 1,1%.

Зростання цін на транспорт за квітень 2016р. порівняно з березнем на 3,1% відбулося внаслідок подорожчання нафтопродуктів. Так у квітні п.р. порівняно з березнем паливо та мастила подорожчали на 5,4%. Водночас, квиток на залізничний пасажирський транспорт зріс в ціні на 3,8%, автодорожній пасажирський транспорт – на 1,5%.

Вартість послуг ресторанів та готелів зросла на 0,6%, різні товари та послуги подешевшали на 0,8%.

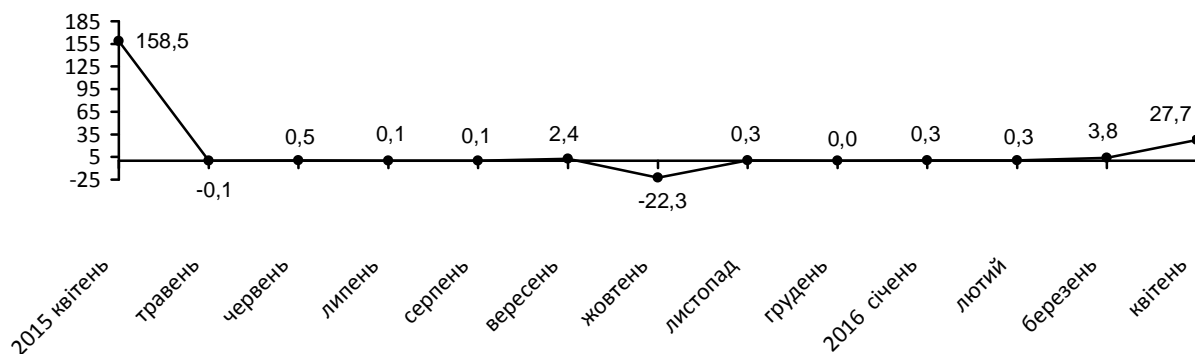
Зміни цін на продукти харчування та безалкогольні напої

(у % до попереднього місяця)



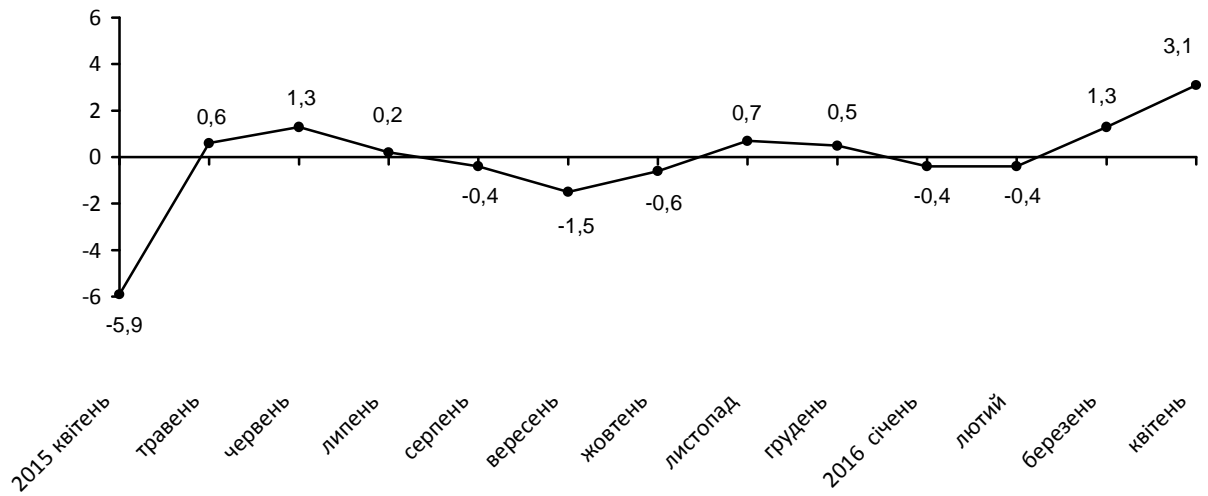
Зміни цін на житло, воду, електроенергію, газ та інші види палива

(у % до попереднього місяця)



Зміни цін на транспорт

(у % до попереднього місяця)



Начальник

(підписано)

Г. Гриник

Довідка: тел. (0312(2)) 3-31-28, e-mail: stat@uz.ukrstat.gov.ua

Більше інформації: <http://www.uz.ukrstat.gov.ua/statinfo/statinfo.html>

© Головне управління статистики у Закарпатській області, 2016