



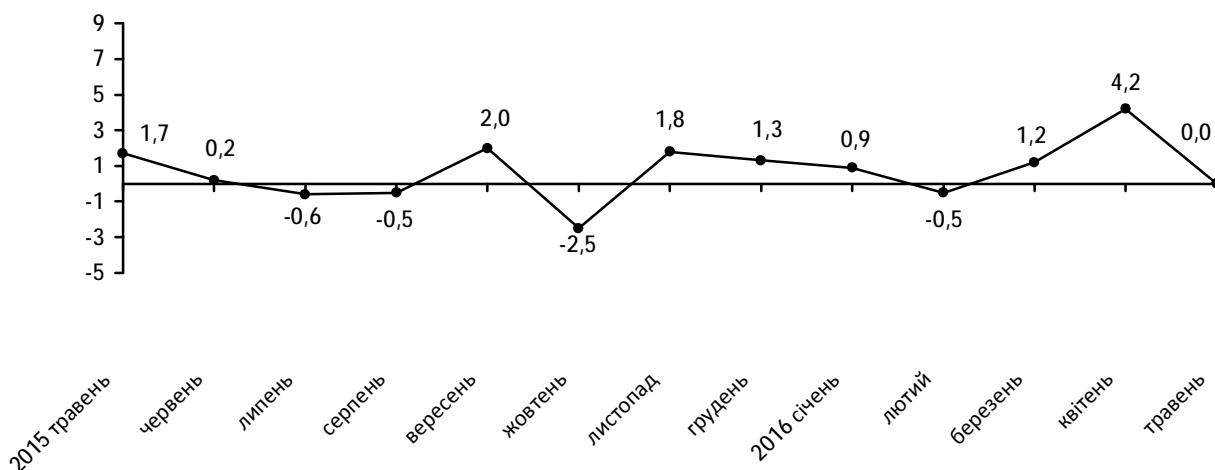
10.06.2016 №99

Індекси споживчих цін

Ціни на споживчому ринку області у травні 2016р. в цілому залишилися на рівні квітня, по країні зросли – на 0,1%, з початку року відповідно – на 5,9% та 5,2%.

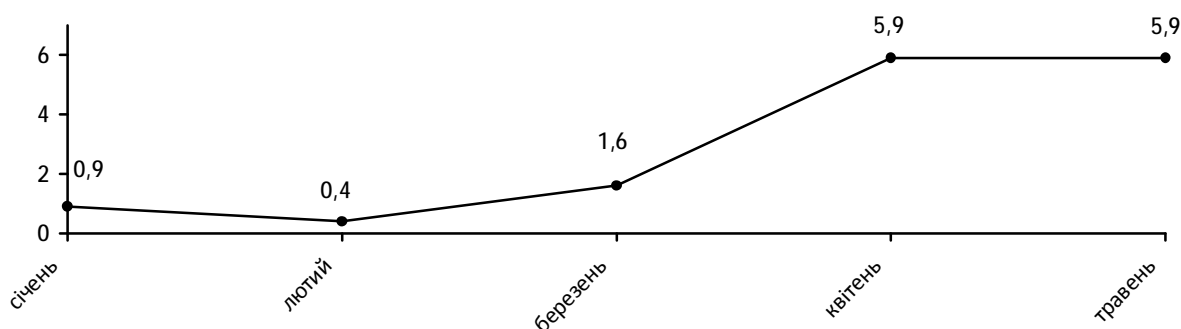
Зміни споживчих цін

(у % до попереднього місяця)



Зміни споживчих цін у 2016 році

(у % до грудня попереднього року)



Зміни споживчих цін на товари та послуги

(відсотків)

	Травень 2016 до	
	квітня 2016	грудня 2015
Споживчі ціни	0,0	5,9
Продукти харчування та безалкогольні напої	-0,2	0,7
Продукти харчування	-0,4	0,7
хліб і хлібопродукти	0,7	4,1
хліб	0,0	2,4
макаронні вироби	0,8	3,6
м'ясо та м'ясопродукти	0,6	0,4
риба та продукти з риби	0,4	1,5
молоко	-0,1	4,5
сир і м'який сир (творог)	0,1	6,3
яйця	0,6	-48,2
масло	0,0	4,2
олія соняшникова	-1,1	1,3
фрукти	0,0	8,4
овочі	-8,5	-3,3
цукор	-0,4	-2,0
Безалкогольні напої	1,9	1,6
Алкогільні напої, тютюнові вироби	3,7	5,6
Одяг і взуття	1,2	7,1
Одяг	1,9	6,5
Взуття	-0,1	8,7
Житло, вода, електроенергія, газ та інші види палива	-2,7	29,7
Плата за власне житло (квартирна плата)	0,0	0,0
Утримання та ремонт житла	0,4	0,6
Водопостачання	0,0	8,2
Каналізація	0,0	9,5
Електроенергія	0,0	25,2
Природний газ	-4,3	45,8
Гаряча вода, опалення	0,0	0,0
Предмети домашнього вжитку, побутова техніка та поточне утримання житла	0,1	3,6
Охорона здоров'я	0,7	4,4
Фармацевтична продукція, медичні товари та обладнання	1,1	4,7
Амбулаторні послуги	0,0	5,7
Транспорт	2,6	6,3
Паливо та мастила	5,6	11,5
Транспортні послуги	-0,2	1,8
залізничний пасажирський транспорт	-2,0	2,6
автодорожній пасажирський транспорт	0,0	2,0
Зв'язок	-0,3	0,2
Відпочинок і культура	-0,8	5,3
Освіта	0,0	0,5
Ресторани та готелі	0,0	2,8
Різні товари та послуги	-0,9	2,3

На споживчому ринку області у травні п.р. продукти харчування подешевшали на 0,4%. Серед них, знизилися в ціні овочі на 8,5%, олія соняшникова – на 1,1%, цукор – на 0,4%, молоко – на 0,1%.

Водночас, на 1,9% подорожчали безалкогольні напої, на 0,8% – макаронні вироби, на 0,6% – м'ясо і м'ясопродукти та яйця, на 0,4% – риба та продукти з риби.

Подорожчання цін зафіксовано на алкогольні напої, тютюнові вироби на 3,7%, у т.ч. алкогольні напої – на 4,6%, тютюнові вироби – на 3,0%.

У травні 2016р. порівняно з квітнем п.р. ціни на одяг і взуття зросли на 1,2%, в основному за рахунок подорожчання одягу на 1,9%.

Тарифи на житло, воду, електроенергію, газ та інші види палива знизилися на 2,7%, за рахунок зниження тарифів на природний газ на 4,3%. Поряд з тим, зафіксовано подорожчання вартості послуг з утримання та ремонту житла на 0,4%.

Предмети домашнього вжитку, побутова техніка та поточне утримання житла в цілому стали дорожчі на 0,1%. Це зумовлено подорожчанням побутової техніки на 0,5%, меблів та домашнього текстилю – на 0,1%.

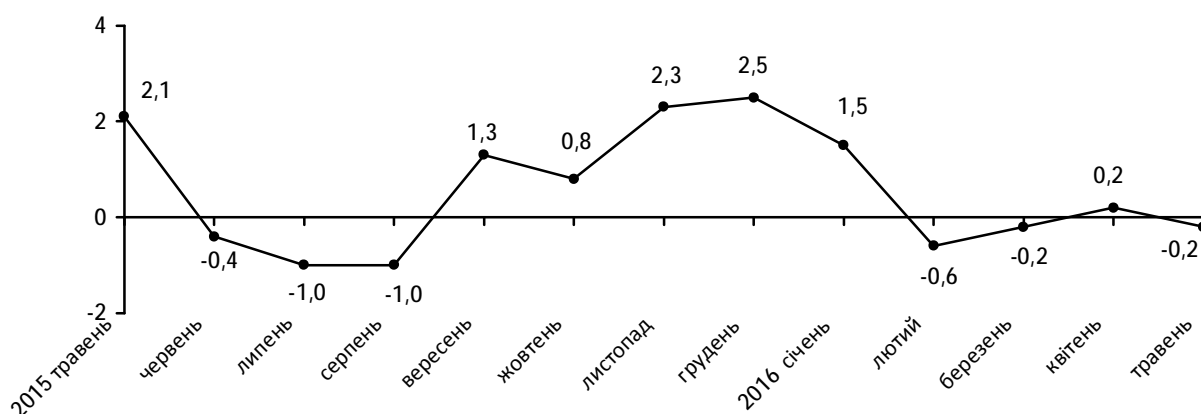
Послуги закладів охорони здоров'я у травні п.р. порівняно з квітнем подорожчали на 0,7%, внаслідок зростання цін на фармацевтичну продукцію, медичні товари та обладнання на 1,1%.

Ціни (тарифи) на транспорт послуги за травень 2016р. порівняно з квітнем зросли на 2,6%. Вагомий вплив на величину зазначеного показника виступають ціни на нафтопродукти, які у травні подорожчали на 5,6%. Водночас, вартість квитка на залізничний пасажирський транспорт знизилася на 2,0%.

Ціни на різні товари та послуги подешевшали на 0,9%.

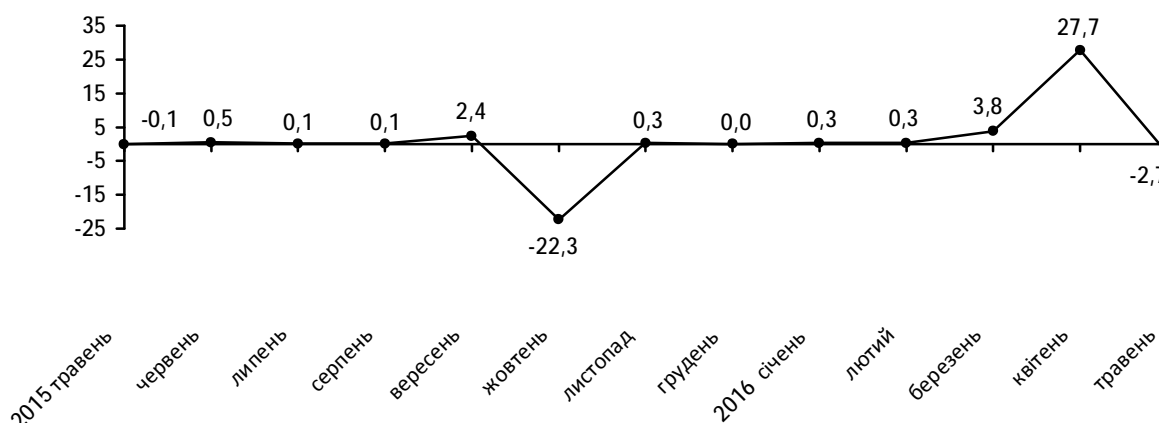
Зміни цін на продукти харчування та безалкогольні напої

(у % до попереднього місяця)



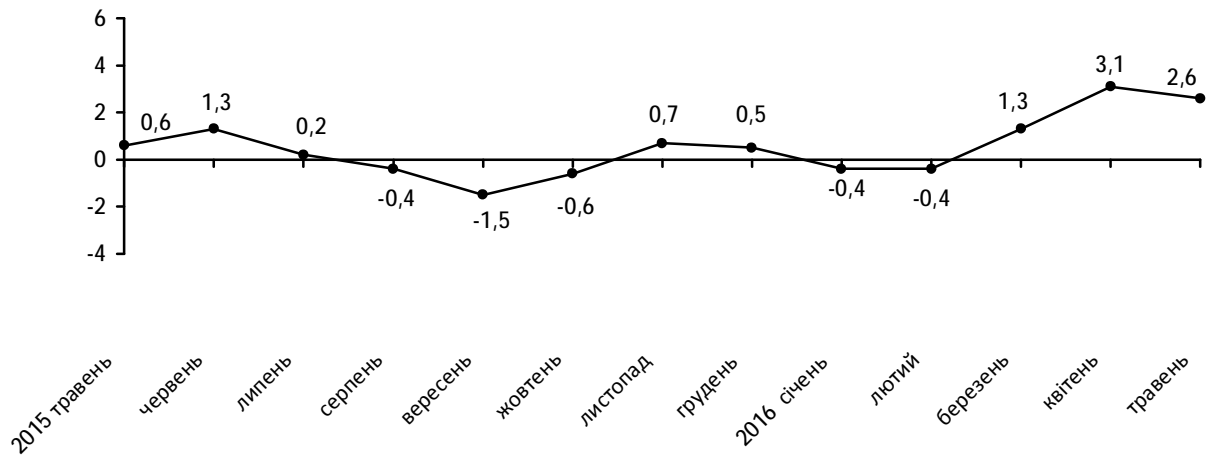
Зміни цін на житло, воду, електроенергію, газ та інші види палива

(у % до попереднього місяця)



Зміни цін на транспорт

(у % до попереднього місяця)



Т.в.о. начальника

(підписано)

В.Онофрій

Довідка: тел. (0312(2)) 3-31-28, e-mail: stat@uz.ukrstat.gov.ua

Більше інформації: <http://www.uz.ukrstat.gov.ua/statinfo/statinfo.html>

© Головне управління статистики у Закарпатській області, 2016