



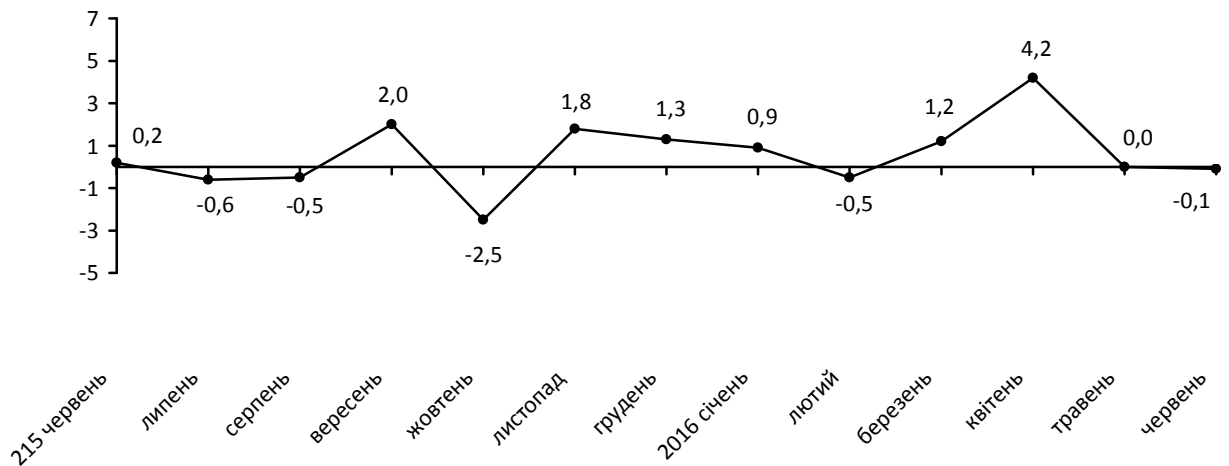
12.07.2016 №117

Індекси споживчих цін

Ціни на споживчому ринку області у червні 2016р. порівняно з попереднім місяцем знизилися на 0,1%, по країні – на 0,2%, з початку року зросли відповідно – на 5,8% та 4,9%.

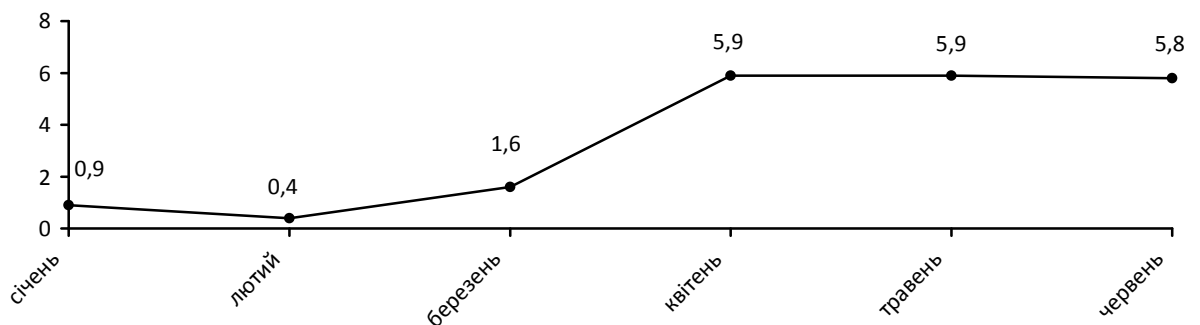
Зміни споживчих цін

(у % до попереднього місяця)



Зміни споживчих цін у 2016 році

(у % до грудня попереднього року)



Зміни споживчих цін на товари та послуги

(відсотків)

	Червень 2016 до	
	травня 2016	грудня 2015
Споживчі ціни	-0,1	5,8
Продукти харчування та безалкогольні напої	-0,8	-0,1
Продукти харчування	-0,9	-0,2
хліб і хлібопродукти	1,3	5,4
хліб	0,1	2,5
макаронні вироби	0,0	3,6
м'ясо та м'ясопродукти	0,0	0,4
риба та продукти з риби	0,0	1,5
молоко	-1,5	3,0
сир і м'який сир (творог)	-0,8	5,5
яйця	-1,6	-49,0
масло	-0,3	3,8
олія соняшникова	0,4	1,7
фрукти	-1,0	7,3
овочі	-13,4	-16,3
цукор	-1,9	-3,9
Безалкогольні напої	0,3	1,9
Алкогольні напої, тютюнові вироби	1,1	6,7
Одяг і взуття	0,9	8,1
Одяг	2,0	8,6
Взуття	-1,1	7,6
Житло, вода, електроенергія, газ та інші види палива	0,0	29,7
Плата за власне житло (квартирна плата)	0,0	0,0
Утримання та ремонт житла	0,7	1,3
Водопостачання	0,0	8,2
Каналізація	0,0	9,5
Електроенергія	0,0	25,2
Природний газ	0,0	45,8
Гаряча вода, опалення	0,0	0,0
Предмети домашнього вжитку, побутова техніка та поточне утримання житла	-0,3	3,3
Охорона здоров'я	0,1	4,5
Фармацевтична продукція, медичні товари та обладнання	0,2	4,9
Амбулаторні послуги	0,0	5,7
Транспорт	1,5	7,9
Паливо та мастила	2,8	14,6
Транспортні послуги	0,3	2,1
залізничний пасажирський транспорт	6,1	8,9
автодорожній пасажирський транспорт	0,0	2,0
Зв'язок	0,0	0,2
Відпочинок і культура	-0,2	5,1
Освіта	0,0	0,5
Ресторани та готелі	1,1	4,0
Різні товари та послуги	0,4	2,7

На споживчому ринку області у червні п.р. продукти харчування подешевшали на 0,9%. Серед них, знизилися в ціні овочі на 13,4%, цукор – на 1,9%, яйця – на 1,6%, молоко – на 1,5%, фрукти – на 1,0%.

Водночас, на 1,3% подорожчали хліб і хлібопродукти, олія соняшникова – на 0,4%, безалкогольні напої – на 0,3%.

Подорожчання цін зафіксовано на алкогольні напої та тютюнові вироби на 1,1%.

Ціни на одяг і взуття зросли в цілому на 0,9%, що пов'язано з подорожчанням одягу на 2,0%. У той же час ціни на взуття знизилися на 1,1%.

Тарифи на житло, воду, електроенергію, газ та інші види палива залишилися без змін.

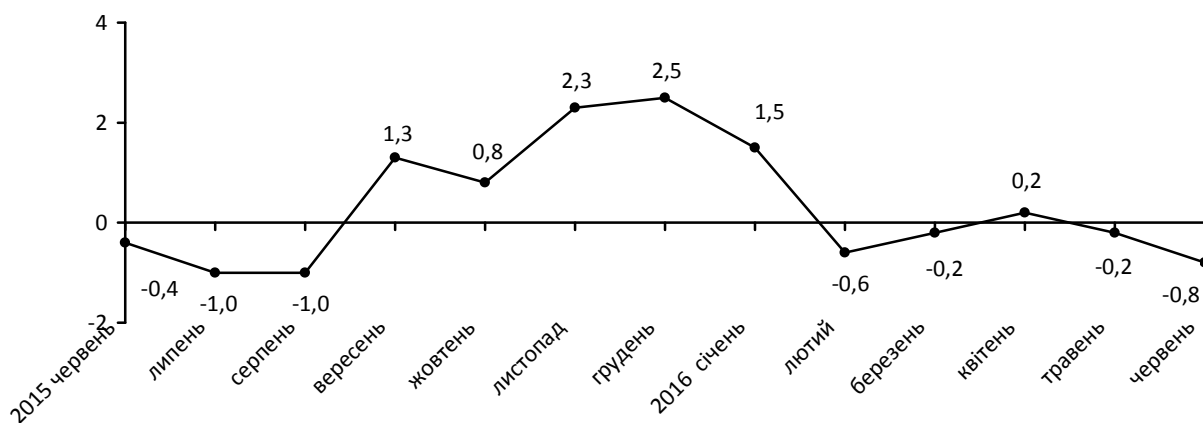
Предмети домашнього вжитку, побутова техніка та поточне утримання житла стали дешевші на 0,3%. Це зумовлено зздешевленням побутової техніки на 0,4%.

Підвищення ціни (тарифів) на транспортні послуги в цілому на 1,5% відбулося за рахунок подорожчання палива та мастил на 2,8%.

Вартість послуг ресторанів та готелів зросла на 1,1%, різних товарів та послуг – на 0,4%.

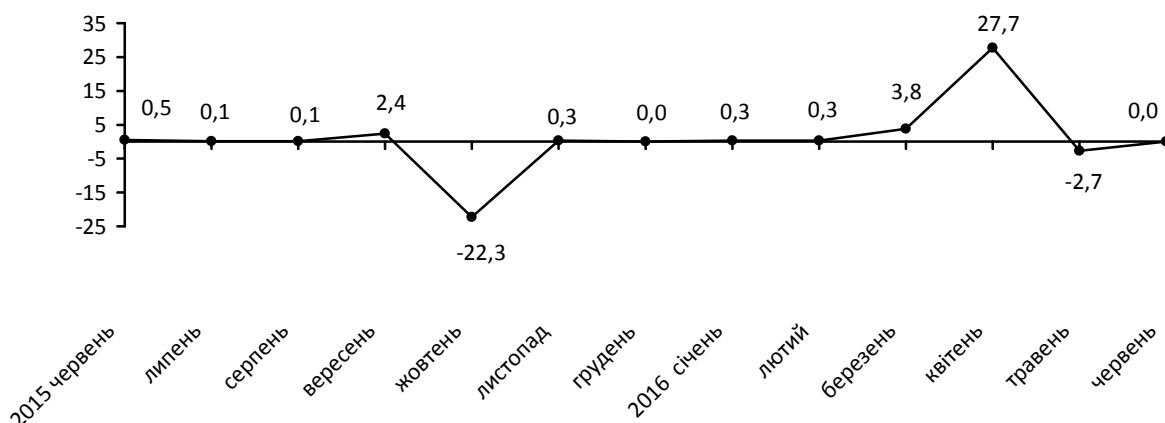
Зміни цін на продукти харчування та безалкогольні напої

(у % до попереднього місяця)



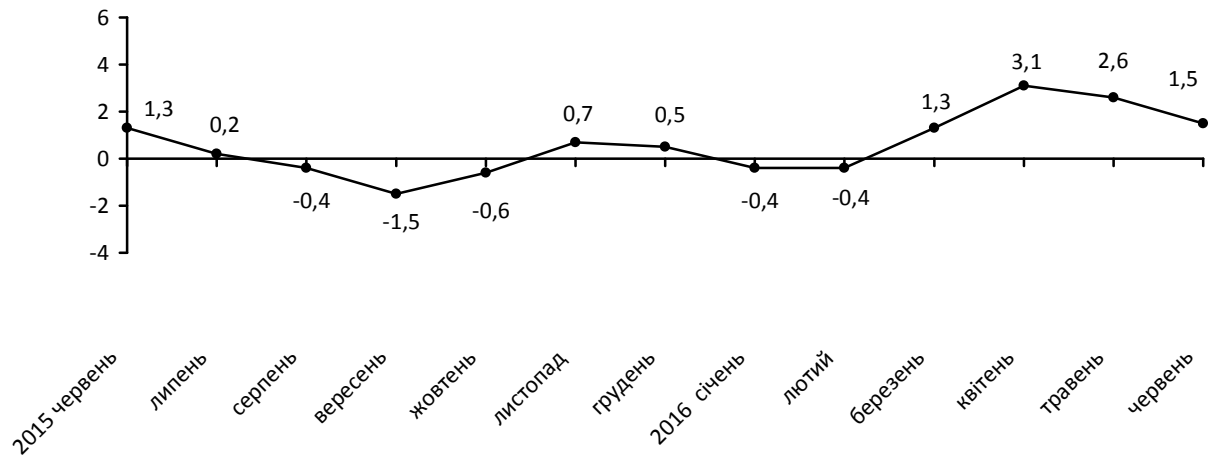
Зміни цін на житло, воду, електроенергію, газ та інші види палива

(у % до попереднього місяця)



Зміни цін на транспорт

(у % до попереднього місяця)



Начальник

(підписано)

Г.Д.Гриник

Довідка: тел. (0312(2)) 3-31-28, e-mail: stat@uz.ukrstat.gov.ua

Більше інформації: <http://www.uz.ukrstat.gov.ua/statinfo/statinfo.html>

© Головне управління статистики у Закарпатській області, 2016