



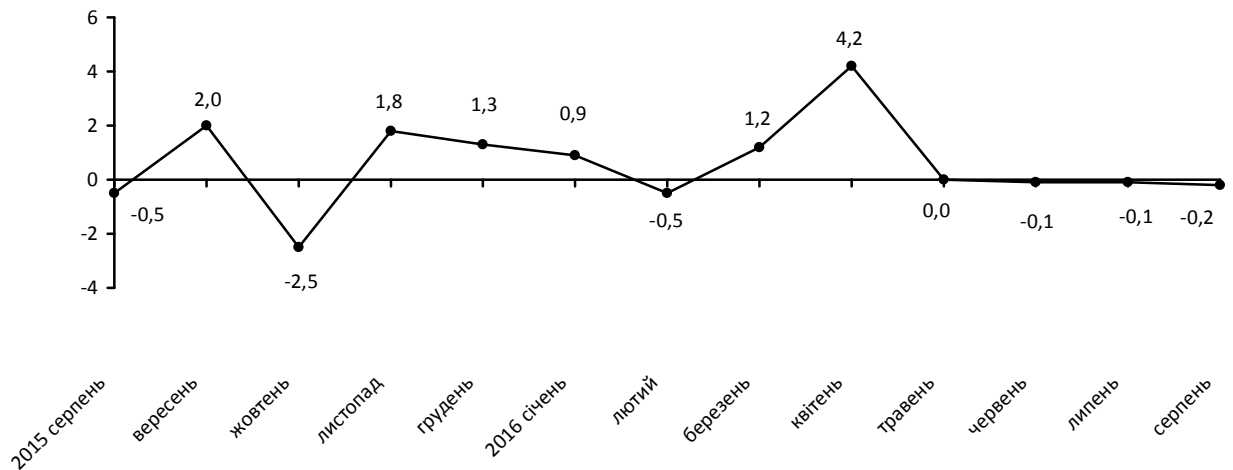
09.09.2016 №152

Індекси споживчих цін

Ціни на споживчому ринку області у серпні 2016р. порівняно з попереднім місяцем знизилися на 0,2%, по країні – на 0,3%, з початку року зросли відповідно – на 5,4% та 4,5%.

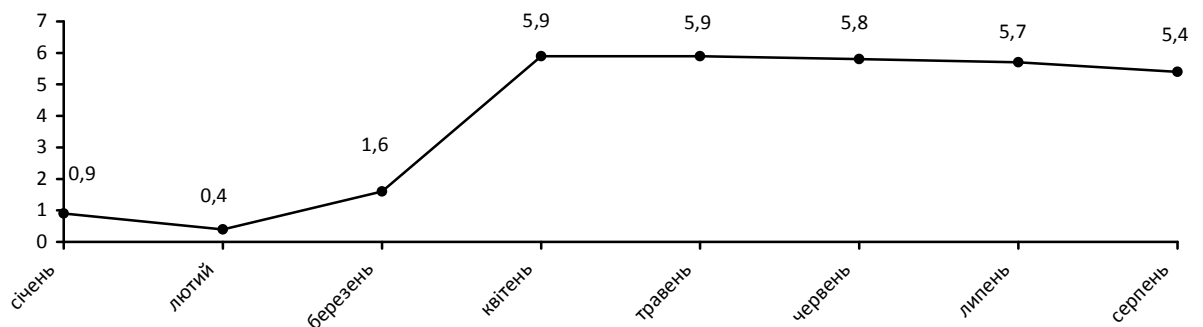
Зміни споживчих цін

(у % до попереднього місяця)



Зміни споживчих цін у 2016 році

(у % до грудня попереднього року)



Зміни споживчих цін на товари та послуги

(відсотків)

	Серпень 2016 до	
	липня 2016	грудня 2015
Споживчі ціни	-0,2	5,4
Продукти харчування та безалкогольні напої	-0,8	-1,1
Продукти харчування	-1,0	-1,4
хліб і хлібопродукти	-0,6	5,8
хліб	0,1	2,7
макаронні вироби	0,0	4,7
м'ясо та м'ясопродукти	0,0	1,0
риба та продукти з риби	-0,9	0,5
молоко	0,4	3,0
сир і м'який сир (творог)	-0,2	5,3
яйця	0,6	-45,8
масло	-0,2	3,6
олія соняшникова	1,4	4,1
фрукти	-5,3	3,4
овочі	-9,2	-33,3
цукор	0,8	-3,6
Безалкогольні напої	1,6	3,4
Алкогольні напої, тютюнові вироби	2,6	13,0
Одяг і взуття	-2,0	3,7
Одяг	-1,1	5,2
Взуття	-3,8	1,4
Житло, вода, електроенергія, газ та інші види палива	0,0	29,7
Плата за власне житло (квартирна плата)	0,0	0,0
Утримання та ремонт житла	0,6	2,1
Водопостачання	0,0	8,2
Каналізація	0,0	9,5
Електроенергія	0,0	25,2
Природний газ	0,0	45,8
Гаряча вода, опалення	0,0	0,0
Предмети домашнього вжитку, побутова техніка та поточне утримання житла	-0,5	3,1
Охорона здоров'я	3,6	8,3
Фармацевтична продукція, медичні товари та обладнання	0,0	5,0
Амбулаторні послуги	1,5	7,6
Транспорт	0,0	8,0
Паливо та мастила	0,1	15,0
Транспортні послуги	-0,2	1,8
залізничний пасажирський транспорт	2,8	10,4
автодорожній пасажирський транспорт	-0,4	1,6
Зв'язок	-0,1	0,0
Відпочинок і культура	0,6	5,0
Освіта	0,0	0,5
Ресторани та готелі	0,0	5,1
Різні товари та послуги	1,3	3,4

На споживчому ринку області у серпні п.р. продукти харчування подешевшали на 1,0%. Серед них, знизилися в ціні овочі на 9,2%, фрукти – 5,3%, риба та продукти з риби – на 0,9%, хліб і хлібопродукти – на 0,6%.

Водночас, на 1,6% подорожчали безалкогольні напої, на 1,4% – олія соняшникова, на 0,8% – цукор, на 0,6% – яйця.

Подорожчання цін зафіксовано на алкогольні напої та тютюнові вироби на 2,6%.

Ціни на одяг і взуття зменшилися на 2,0%, що пов'язано з подешевшанням одягу на 1,1%, взуття – на 3,8%.

Тарифи на житло, воду, електроенергію, газ та інші види палива залишилися без змін.

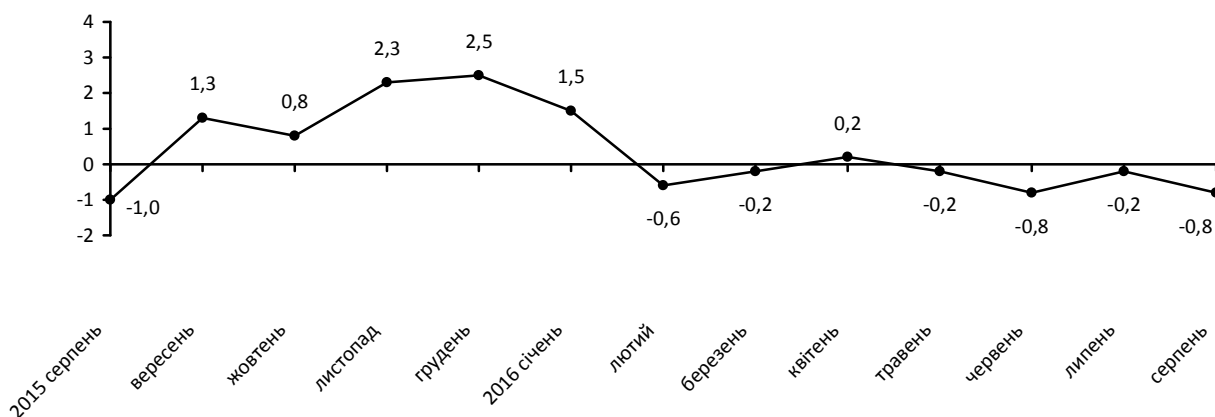
Предмети домашнього вжитку, побутова техніка та поточне утримання житла стали дешевші на 0,5%.

Ціни (тарифи) на транспорт в цілому залишилися без змін, проте, залізничний пасажирський транспорт подорожчав на 2,8%, автодорожній – подешевшав на 0,4%.

Різні товари та послуги зросли на 1,3%.

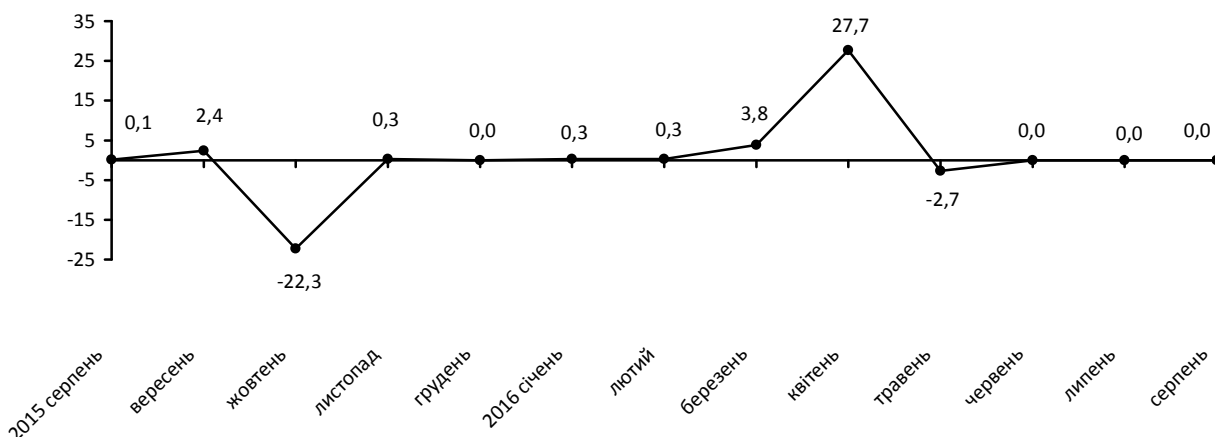
Зміни цін на продукти харчування та безалкогольні напої

(у % до попереднього місяця)



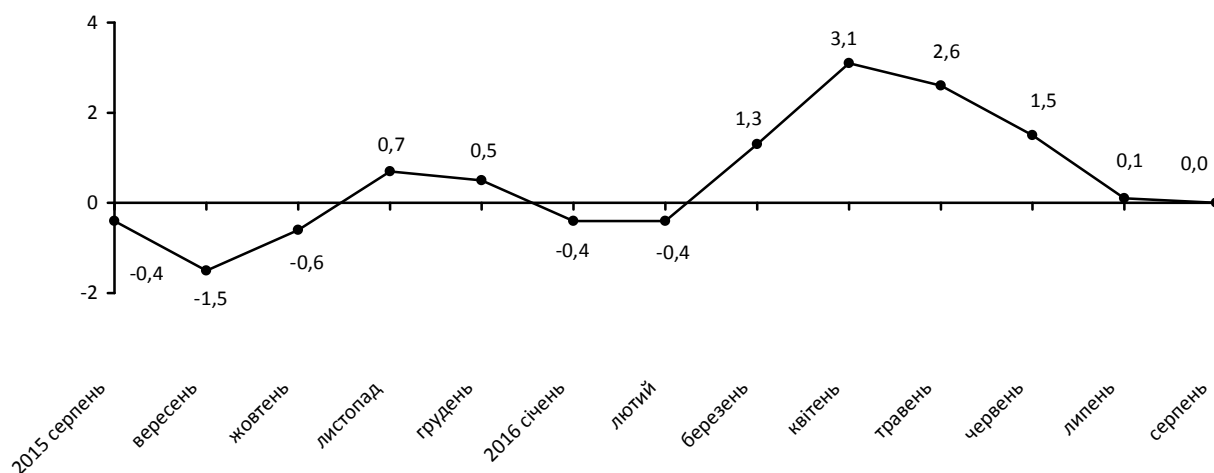
Зміни цін на житло, воду, електроенергію, газ та інші види палива

(у % до попереднього місяця)



Зміни цін на транспорт

(у % до попереднього місяця)



Т.в.о. начальника

(підписано)

В.І.Онофрій

Довідка: тел. (0312(2)) 3-31-28, e-mail: stat@uz.ukrstat.gov.ua

Більше інформації: <http://www.uz.ukrstat.gov.ua/statinfo/statinfo.html>

© Головне управління статистики у Закарпатській області, 2016