

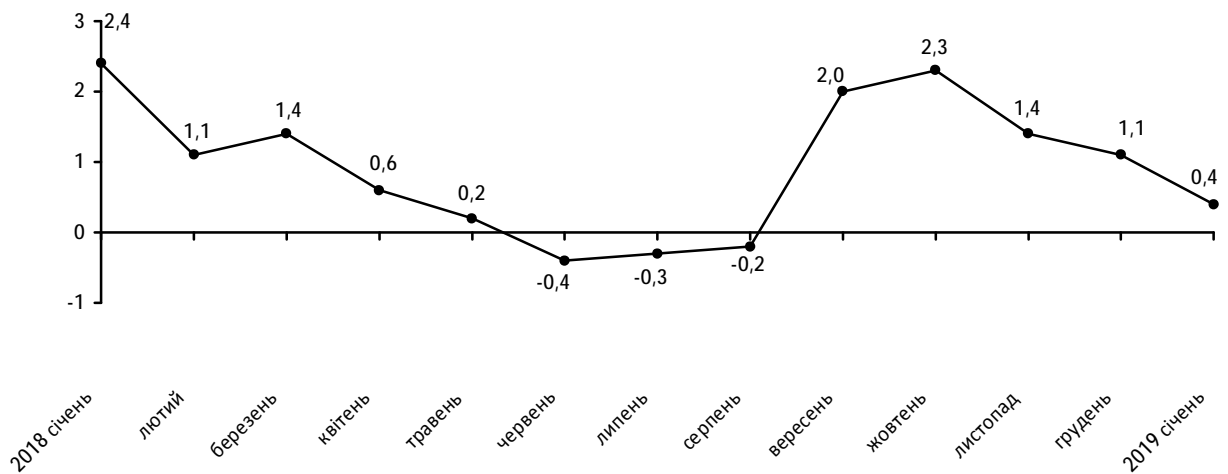


13.02.2019

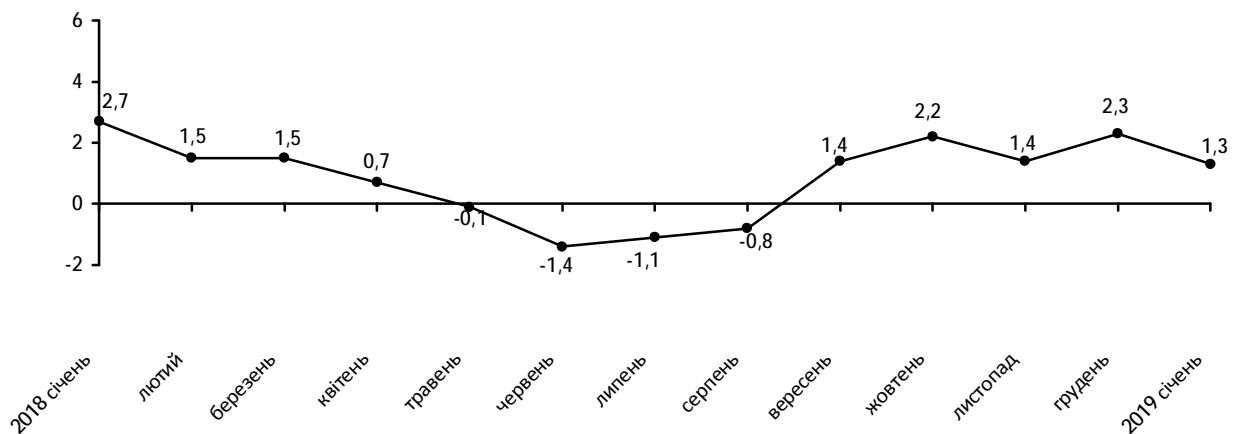
## Індекси споживчих цін у Закарпатській області за січень 2019 року

Споживчі ціни по області в січні 2019р. порівняно з груднем 2018р. збільшились на 0,4%, по країні – на 1,0%.

### Зміни споживчих цін (у % до попереднього місяця)



### Зміни цін на продукти харчування та безалкогольні напої (у % до попереднього місяця)



## Зміни споживчих цін на товари та послуги

(відсотків)

	Січень 2019 до грудня 2018
<b>Споживчі ціни</b>	0,4
<b>Продукти харчування та безалкогольні напої</b>	1,3
Продукти харчування	1,3
хліб і хлібопродукти	0,7
хліб	1,1
макаронні вироби	1,0
м'ясо та м'ясопродукти	0,6
риба та продукти з риби	1,1
молоко	0,9
сир і м'який сир (творог)	1,4
яйця	-2,3
масло	0,1
олія соняшникова	-1,6
фрукти	3,4
овочі	9,3
цукор	0,1
Безалкогольні напої	0,0
<b>Алкогольні напої, тютюнові вироби</b>	0,6
<b>Одяг і взуття</b>	-4,8
Одяг	-5,3
Взуття	-4,3
<b>Житло, вода, електроенергія, газ та інші види палива</b>	0,0
Утримання та ремонт житла	-0,3
Водопостачання	0,0
Каналізація	0,0
Утримання будинків та прибудинкових територій	0,0
Електроенергія	0,0
Природний газ	0,0
Гаряча вода, опалення	0,0
<b>Предмети домашнього вжитку, побутова техніка та поточне утримання житла</b>	0,7
<b>Охорона здоров'я</b>	1,2
Фармацевтична продукція, медичні товари та обладнання	1,3
Амбулаторні послуги	2,3
<b>Транспорт</b>	-2,0
Паливо та мастила	-6,1
Транспортні послуги	0,7
залізничний пасажирський транспорт	-0,8
автодорожній пасажирський транспорт	0,9
<b>Зв'язок</b>	2,0
<b>Відпочинок і культура</b>	0,9
<b>Освіта</b>	1,0
<b>Ресторани та готелі</b>	1,0
<b>Різні товари та послуги</b>	0,6

На споживчому ринку області в січні 2019р. порівняно з груднем 2018р. ціни на продукти харчування зросли на 1,3%. Найбільше подорожчали овочі на 9,3%. На 3,4% зросли ціни на фрукти, сир і м'який сир (творог) – на 1,4%, риба та продукти з риби – на 1,1%, макаронні вироби – на 1,0%, молоко – на 0,9%, м'ясо та м'ясопродукти – на 0,6%, масло та цукор – на 0,1%. Водночас на 2,3% подешевшали яйця, олія соняшникова – на 1,6%.

Ціни на тютюнові вироби зросли на 1,6%, при тому, що алкогольні напої знизились у ціні на 0,2%.

Одяг і взуття подешевшали на 4,8%.

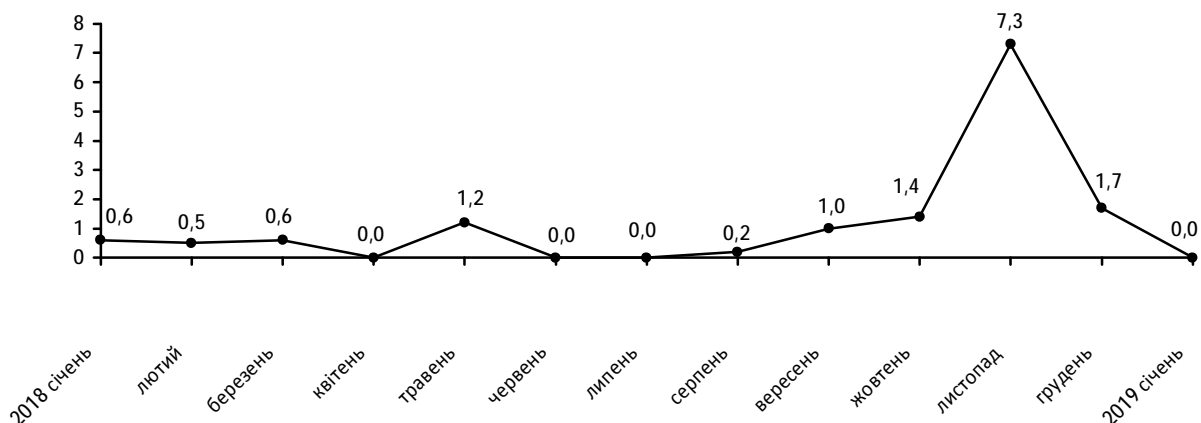
У січні 2019р. ціни (тарифи) на житло, воду, електроенергію, газ та інші види палива у порівнянні з груднем 2018р. залишились без змін.

Зменшення цін на транспорт в цілому на 2,0% відбулося в основному за рахунок зниження цін на паливо та мастила на 6,1%.

Послуги ресторанів та готелів подорожчали на 1,0%.

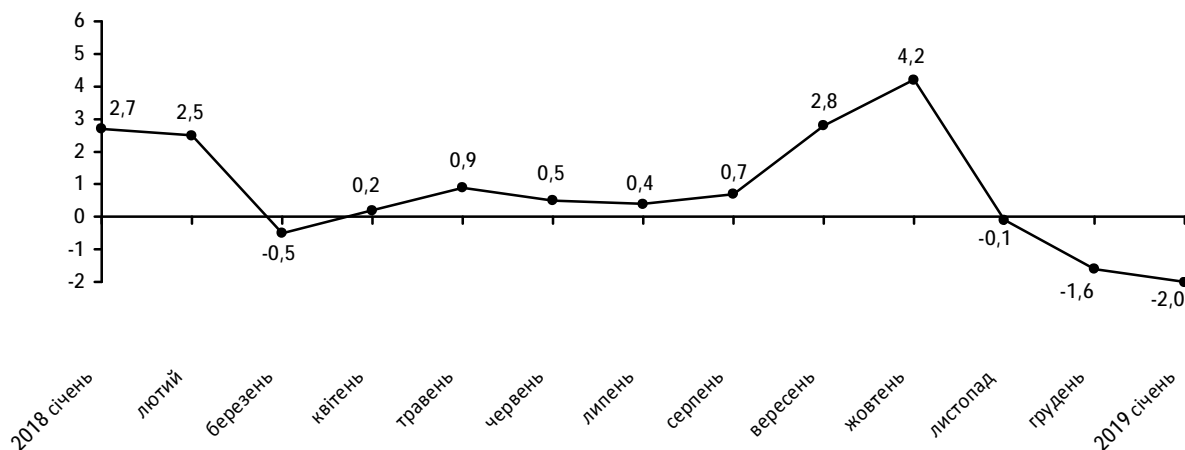
### Зміни цін на житло, воду, електроенергію, газ та інші види палива

(у % до попереднього місяця)



### Зміни цін на транспорт

(у % до попереднього місяця)



### Географічне охоплення

Усі регіони України, крім тимчасово окупованої території Автономної Республіки Крим, м. Севастополя та частини тимчасово окупованих територій у Донецькій та Луганській областях. Спостереження за змінами споживчих цін (тарифів) проводиться в містах, які відібрані на основі процедури стратифікованого багатоступеневого відбору з елементами методу ймовірності, пропорційної розміру. Відбір міст здійснюється на державному рівні та є репрезентативним для розрахунку ІСЦ для кожного регіону країни. Спостереження за змінами споживчих цін (тарифів) не проводиться в сільській місцевості.

## Методологія та визначення

**Індекс споживчих цін** (ІСЦ, інфляція) є показником зміни в часі цін і тарифів на товари та послуги, які купує населення для невиробничого споживання. Розраховується щомісячно на основі даних про ціни (одержуються органами державної статистики шляхом щомісячної реєстрації цін і тарифів на споживчому ринку) та даних національних рахунків щодо витрат домогосподарств на кінцеве споживання по країні в цілому з подальшим розподілом (за результатами вибіркового обстеження умов життя домогосподарств).

Методологія розрахунку: [http://www.ukrstat.gov.ua/metod\\_polog/metod\\_doc/2016/158/mp\\_spoz\\_h\\_ciny.zip](http://www.ukrstat.gov.ua/metod_polog/metod_doc/2016/158/mp_spoz_h_ciny.zip).

Довідка: тел. (0312(2)) 61-33-66, e-mail: [stat@uz.ukrstat.gov.ua](mailto:stat@uz.ukrstat.gov.ua)

Більше інформації: [www.uz.ukrstat.gov.ua](http://www.uz.ukrstat.gov.ua)

© Головне управління статистики у Закарпатській області, 2019