

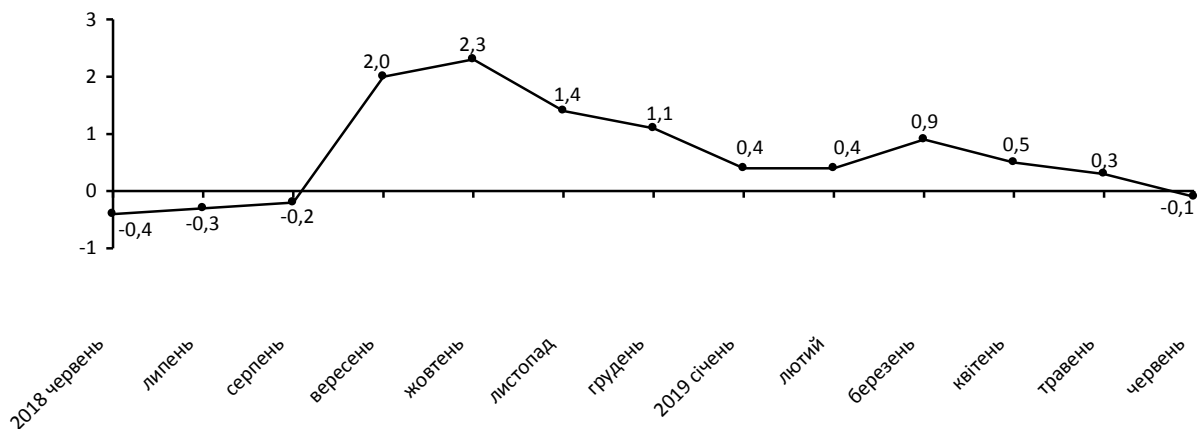


12.07.2019

Індекси споживчих цін у Закарпатській області за червень 2019 року

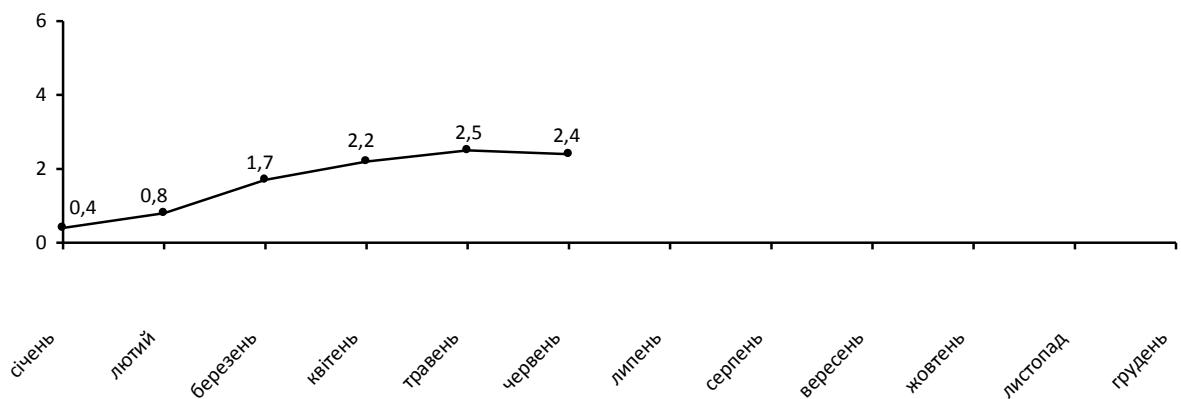
Споживчі ціни по області в червні 2019р. порівняно з травнем знизилися на 0,1%, по країні – на 0,5%, з початку року зросли відповідно на 2,4% та 3,6%.

Зміни споживчих цін
(у % до попереднього місяця)



Зміни споживчих цін у звітному році

(у % до грудня попереднього року)



Зміни споживчих цін на товари та послуги

(відсотків)

	Червень 2019 до	
	травня 2019	грудня 2018
Споживчі ціни	-0,1	2,4
Продукти харчування та безалкогольні напої	-0,3	2,9
Продукти харчування	-0,3	2,9
хліб і хлібопродукти	0,8	5,1
хліб	0,8	8,1
макаронні вироби	1,7	4,7
м'ясо та м'ясопродукти	0,6	2,2
риба та продукти з риби	0,7	2,2
молоко	-0,3	3,2
сир і м'який сир (творог)	0,0	1,0
яйця	-20,1	-46,0
масло	0,9	2,4
олія соняшникова	0,5	-3,0
фрукти	7,0	26,4
овочі	-8,3	6,8
цукор	1,1	-1,4
Безалкогольні напої	0,2	3,0
Алкогільні напої, тютюнові вироби	0,5	5,8
Одяг і взуття	-0,8	2,0
Одяг	-1,4	2,3
Взуття	0,0	1,3
Житло, вода, електроенергія, газ та інші види палива	-2,2	-2,3
Утримання та ремонт житла	0,0	-1,6
Водопостачання	0,0	5,3
Каналізація	0,0	7,1
Утримання будинків та прибудинкових територій	0,0	5,1
Електроенергія	0,0	0,0
Природний газ	-6,4	-7,9
Гаряча вода, опалення	0,0	0,0
Предмети домашнього вжитку, побутова техніка та поточне утримання житла	0,1	-0,2
Охорона здоров'я	0,3	2,8
Фармацевтична продукція, медичні товари та обладнання	0,3	3,0
Амбулаторні послуги	0,0	3,3
Транспорт	0,6	2,7
Паливо та мастила	-0,1	-2,0
Транспортні послуги	2,2	7,4
залізничний пасажирський транспорт	15,4	40,9
автодорожній пасажирський транспорт	0,5	3,9
Зв'язок	-0,1	6,2
Відпочинок і культура	0,1	0,3
Освіта	0,0	1,0
Ресторани та готелі	0,6	4,5
Різні товари та послуги	-0,1	-3,4

На споживчому ринку області в червні 2019р. ціни на продукти харчування знизились на 0,3%. Найбільше (на 20,1% та 8,3%) подешевшали яйця та овочі. Водночас на 7,0% та 1,7% подорожчали фрукти та макаронні вироби, на 1,1–0,7% – цукор, масло, хліб, риба та продукти з риби.

Ціни на алкогольні напої та тютюнові вироби підвищились на 0,5%, у т.ч. на тютюнові вироби – на 0,6%, алкогольні напої – на 0,3%.

Одяг і взуття в середньому подешевшали на 0,8%, за рахунок здешевлення одягу на 1,4%.

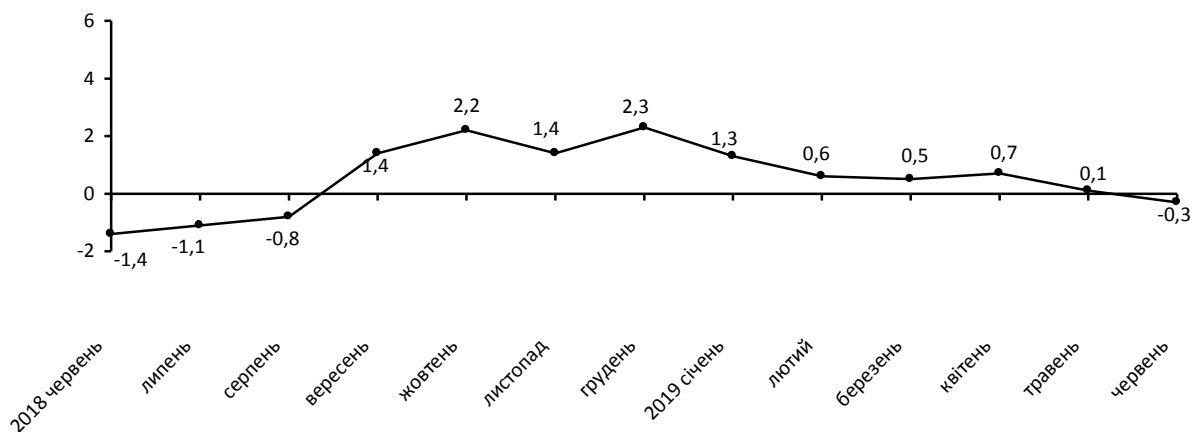
Зниження цін (тарифів) на житло, воду, електроенергію, газ та інші види палива на 2,2% відбулося за рахунок зниження цін на природний газ на 6,4%.

Підвищення цін на транспорт в цілому на 0,6% в основному спричинено подорожчанням проїзду у залізничному пасажирському транспорті на 15,4%.

Послуги ресторанів та готелів подорожчали на 0,6%.

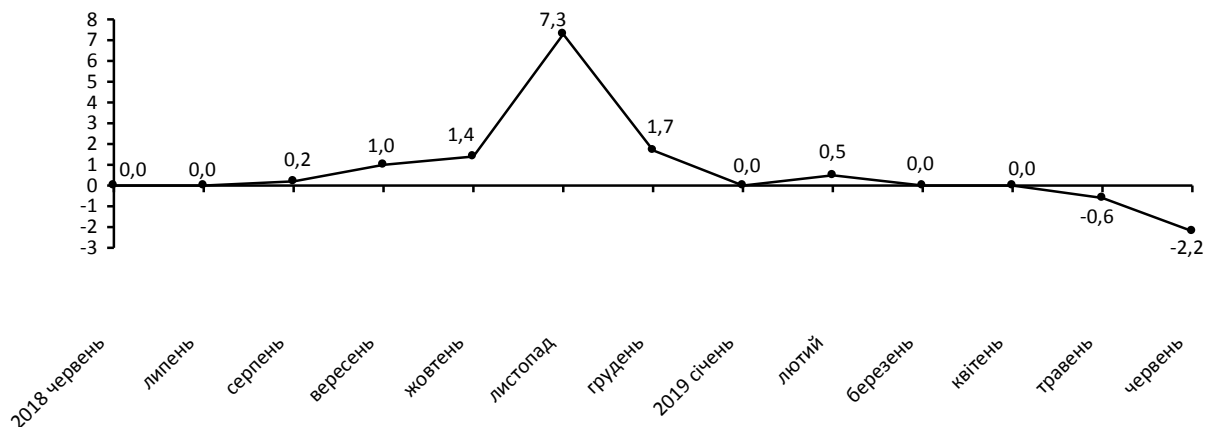
Зміни цін на продукти харчування та безалкогольні напої

(у % до попереднього місяця)

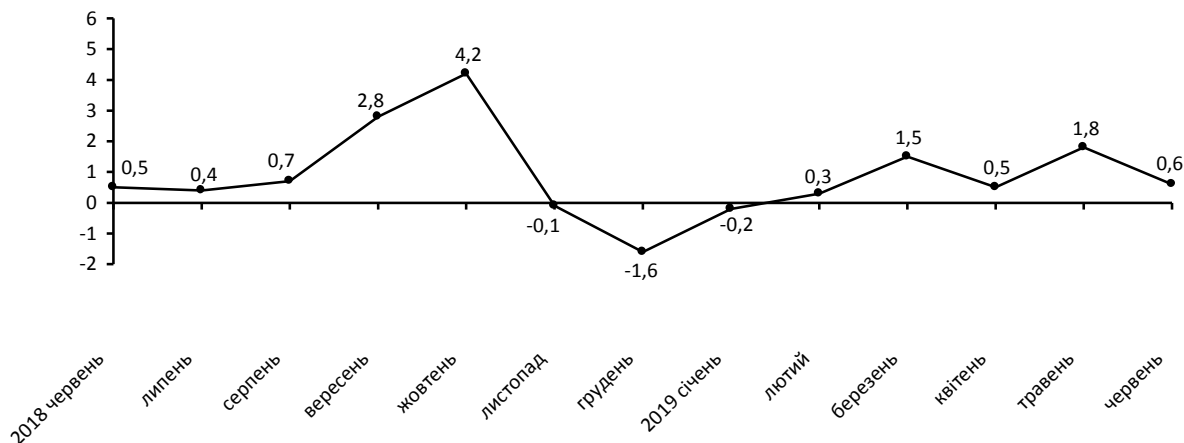


Зміни цін на житло, воду, електроенергію, газ та інші види палива

(у % до попереднього місяця)



Зміни цін на транспорт (у % до попереднього місяця)



Географічне охоплення

Усі регіони України, крім тимчасово окупованої території Автономної Республіки Крим, м. Севастополя та частини тимчасово окупованих територій у Донецькій та Луганській областях. Спостереження за змінами споживчих цін (тарифів) проводиться в містах, які відібрані на основі процедури стратифікованого багатоступеневого відбору з елементами методу ймовірності, пропорційної розміру. Відбір міст здійснюється на державному рівні та є репрезентативним для розрахунку ІСЦ для кожного регіону країни. Спостереження за змінами споживчих цін (тарифів) не проводиться в сільській місцевості.

Методологія та визначення

Індекс споживчих цін (ІСЦ, інфляція) є показником зміни в часі цін і тарифів на товари та послуги, які купує населення для невикористаного споживання. Розраховується щомісячно на основі даних про ціни (одержуються органами державної статистики шляхом щомісячної реєстрації цін і тарифів на споживчому ринку) та даних національних рахунків щодо витрат домогосподарств на кінцеве споживання по країні в цілому з подальшим розподілом (за результатами вибіркового обстеження умов життя домогосподарств).

Методологія розрахунку: http://www.ukrstat.gov.ua/metod_polog/metod_doc/2016/158/mp_spoz_h_ciny.zip.

Довідка: тел. (0312) 61-33-66, e-mail: stat@uz.ukrstat.gov.ua

Більше інформації: www.uz.ukrstat.gov.ua

© Головне управління статистики у Закарпатській області, 2019