

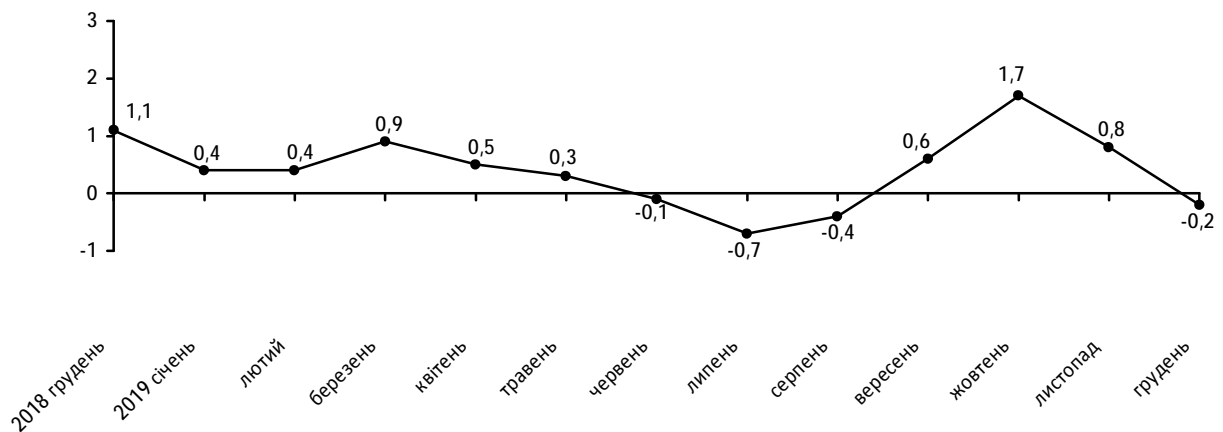


14.01.2020

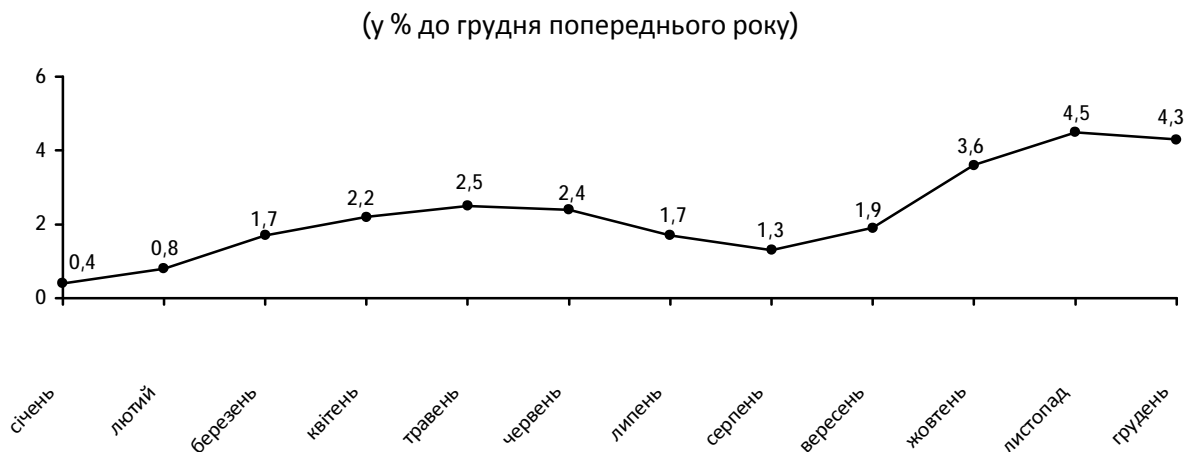
## Індекси споживчих цін у Закарпатській області за грудень 2019 року

Споживчі ціни по області та країні у грудні 2019р. порівняно із листопадом знизилися на 0,2%, з початку року по області зросли на 4,3%, по країні – на 4,1%.

### Зміни споживчих цін (у % до попереднього місяця)



### Зміни споживчих цін у звітному році (у % до грудня попереднього року)



## Зміни споживчих цін на товари та послуги

(відсотків)

	Грудень 2019 до	
	листопада 2019	грудня 2018
<b>Споживчі ціни</b>	-0,2	4,3
<b>Продукти харчування та безалкогольні напої</b>	0,3	4,1
Продукти харчування	0,4	4,2
хліб і хлібопродукти	0,3	9,6
хліб	0,5	9,9
макаронні вироби	-0,6	4,9
м'ясо та м'ясопродукти	-0,3	3,2
риба та продукти з риби	0,5	2,4
молоко	0,6	6,4
сир і м'який сир (творог)	0,8	6,4
яйця	-0,7	-12,7
масло	-0,5	3,4
олія соняшникова	-0,2	-4,6
фрукти	1,1	15,4
овочі	2,5	-3,1
цукор	-0,7	0,8
Безалкогольні напої	0,0	3,8
<b>Алкогільні напої, тютюнові вироби</b>	0,7	13,3
<b>Одяг і взуття</b>	-1,7	4,9
Одяг	-2,3	7,5
Взуття	-0,9	1,7
<b>Житло, вода, електроенергія, газ та інші види палива</b>	-3,2	-6,4
Утримання та ремонт житла	0,2	-1,9
Водопостачання	0,0	5,3
Каналізація	0,0	7,1
Утримання будинків та прибудинкових територій	0,0	5,1
Електроенергія	0,0	0,0
Природний газ	-10,8	-26,2
Гаряча вода, опалення	0,0	0,0
<b>Предмети домашнього вжитку, побутова техніка та поточне утримання житла</b>	-0,2	-0,8
<b>Охорона здоров'я</b>	-0,1	3,0
Фармацевтична продукція, медичні товари та обладнання	-0,2	2,6
Амбулаторні послуги	0,0	7,5
<b>Транспорт</b>	-1,1	-1,0
Паливо та мастила	-1,7	-8,3
Транспортні послуги	-0,1	10,5
залізничний пасажирський транспорт	0,0	36,9
автодорожній пасажирський транспорт	-0,1	7,9
<b>Зв'язок</b>	-0,1	12,2
<b>Відпочинок і культура</b>	-0,5	1,0
<b>Освіта</b>	0,0	13,5
<b>Ресторани та готелі</b>	0,0	7,1
<b>Різні товари та послуги</b>	0,0	14,4

На споживчому ринку області у грудні 2019р. порівняно із листопадом ціни на продукти харчування зросли на 0,4%. Найбільше подорожчали овочі та фрукти – на 2,5% та 1,1% відповідно. Водночас, на 0,7% подешевшали яйця та цукор.

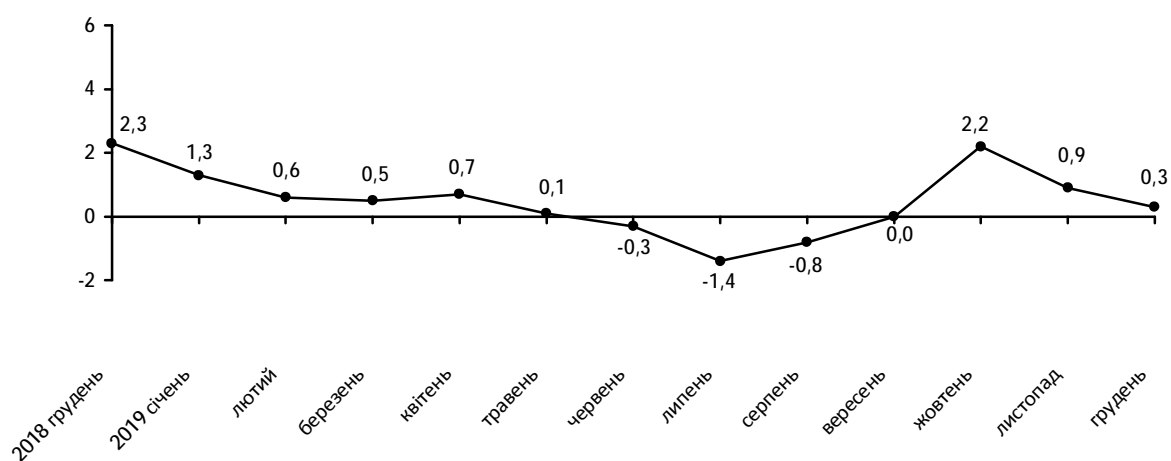
Ціни на алкогольні напої та тютюнові вироби підвищилися на 0,7%, у т.ч. на тютюнові вироби – на 1,1%, алкогольні напої – на 0,2%.

На 1,7% знизилася ціна на одяг і взуття, при цьому одяг подешевшав на 2,3%, а взуття – на 0,9%.

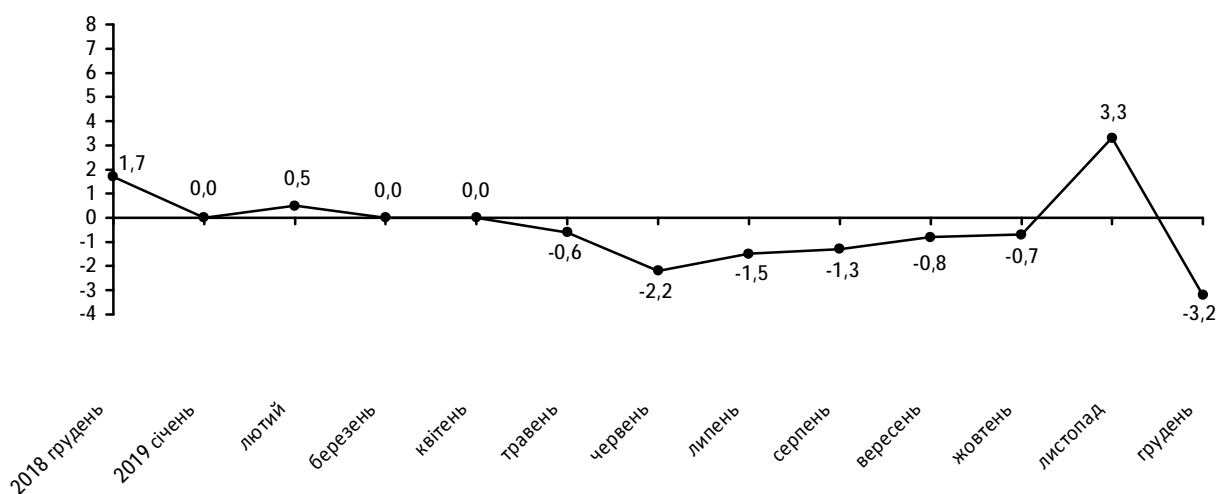
Зниження цін (тарифів) на житло, воду, електроенергію, газ та інші види палива на 3,2% відбулося за рахунок зниження ціни на природний газ на 10,8%.

Ціни на транспорт знизилася на 1,1% в основному за рахунок здешевлення автомобілів на 3,6%.

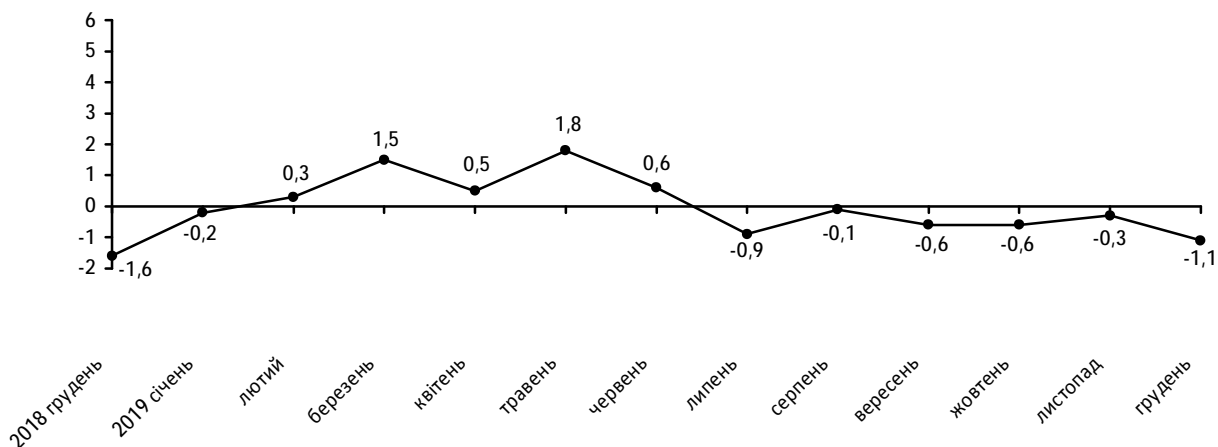
**Зміни цін на продукти харчування та безалкогольні напої**  
(у % до попереднього місяця)



**Зміни цін на житло, воду, електроенергію, газ та інші види палива**  
(у % до попереднього місяця)



### Зміни цін на транспорт (у % до попереднього місяця)



#### Географічне охоплення

Усі регіони України, крім тимчасово окупованої території Автономної Республіки Крим, м. Севастополя та частини тимчасово окупованих територій у Донецькій та Луганській областях. Спостереження за змінами споживчих цін (тарифів) проводиться в містах, які відібрані на основі процедури стратифікованого багатоступеневого відбору з елементами методу ймовірності, пропорційної розміру. Відбір міст здійснюється на державному рівні та є репрезентативним для розрахунку ІСЦ для кожного регіону країни. Спостереження за змінами споживчих цін (тарифів) не проводиться в сільській місцевості.

#### Методологія та визначення

**Індекс споживчих цін** (ІСЦ, інфляція) є показником зміни в часі цін і тарифів на товари та послуги, які купує населення для невиробничого споживання. Розраховується щомісячно на основі даних про ціни (одержуються органами державної статистики шляхом щомісячної реєстрації цін і тарифів на споживчому ринку) та даних національних рахунків щодо витрат домогосподарств на кінцеве споживання по країні в цілому з подальшим розподілом (за результатами вибіркового обстеження умов життя домогосподарств).

Методологія розрахунку: [http://www.ukrstat.gov.ua/metod\\_polog/metod\\_doc/2016/158/mp\\_spoz\\_h\\_ciny.zip](http://www.ukrstat.gov.ua/metod_polog/metod_doc/2016/158/mp_spoz_h_ciny.zip).

Довідка: тел. (0312) 61-33-66, e-mail: [stat@uz.ukrstat.gov.ua](mailto:stat@uz.ukrstat.gov.ua)

Більше інформації: [www.uz.ukrstat.gov.ua](http://www.uz.ukrstat.gov.ua)

© Головне управління статистики у Закарпатській області, 2020