

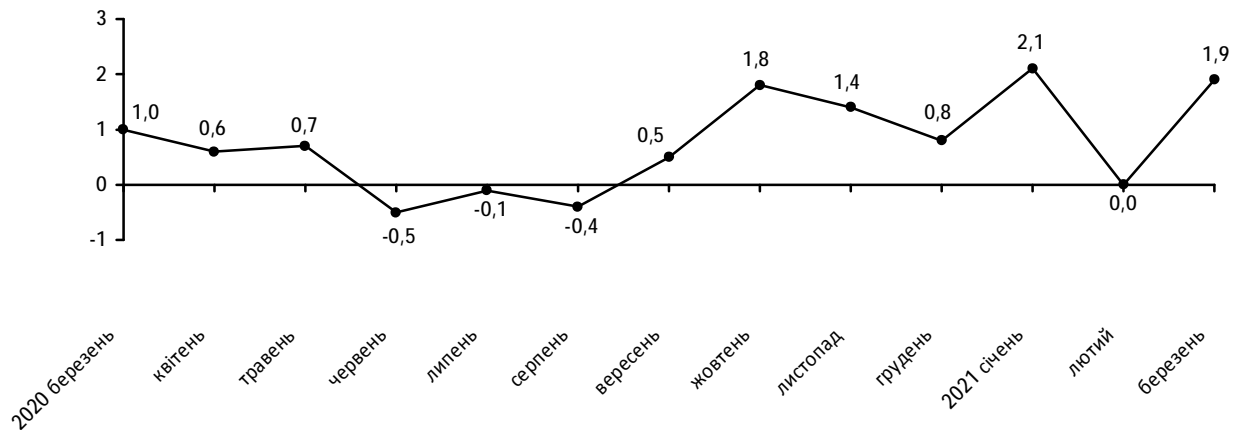


14.04.2021

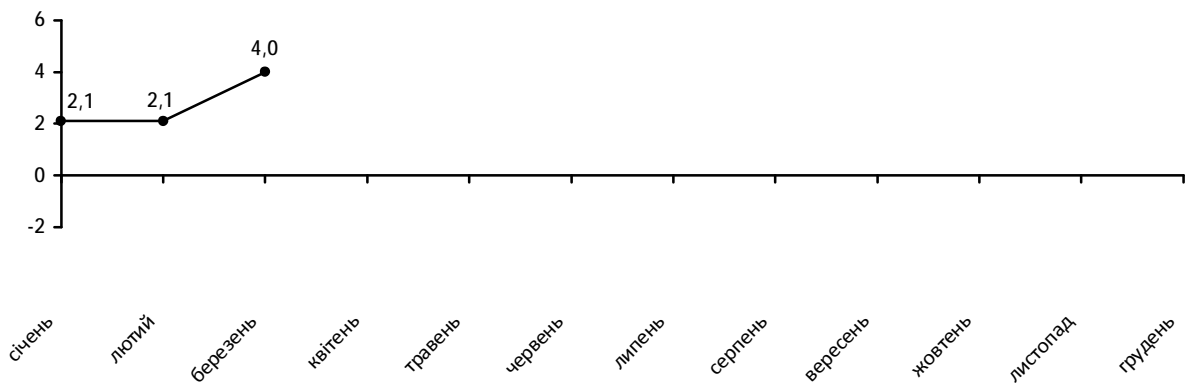
## Індекси споживчих цін у Закарпатській області у березні 2021 року

Споживчі ціни по області у березні 2021р. порівняно з лютим зросли на 1,9%, по Україні – на 1,7%, з початку року відповідно на 4,0% та 4,1%.

### Зміни споживчих цін (у % до попереднього місяця)



### Зміни споживчих цін у 2021 році (у % до грудня попереднього року)



## Зміни споживчих цін на товари та послуги

(відсотків)

	Березень 2021 до	
	лютого 2021	грудня 2020
<b>Споживчі ціни</b>	1,9	4,0
<b>Продукти харчування та безалкогольні напої</b>	2,6	6,0
Продукти харчування	2,8	6,2
хліб і хлібопродукти	2,8	6,7
хліб	2,4	6,8
макаронні вироби	0,9	4,3
м'ясо та м'ясопродукти	2,4	3,2
риба та продукти з риби	2,4	2,9
молоко	1,0	2,2
сир і м'який сир (творог)	2,1	2,7
яйця	-1,0	7,3
масло	2,4	4,4
олія соняшникова	10,3	25,3
фрукти	4,5	12,5
овочі	3,5	7,9
цукор	4,5	15,9
Безалкогольні напої	-0,6	0,9
<b>Алкогольні напої, тютюнові вироби</b>	1,0	3,4
<b>Одяг і взуття</b>	8,8	-0,3
Одяг	7,6	-2,0
Взуття	10,2	1,5
<b>Житло, вода, електроенергія, газ та інші види палива</b>	0,0	2,5
Утримання та ремонт житла	0,2	0,6
Водопостачання	0,0	6,7
Каналізація	0,0	12,5
Утримання будинків та прибудинкових територій	0,0	5,6
Електроенергія	0,0	36,6
Природний газ	0,0	-10,4
Гаряча вода, опалення	0,0	0,0
<b>Предмети домашнього вжитку, побутова техніка та поточне утримання житла</b>	0,7	0,4
<b>Охорона здоров'я</b>	0,6	2,1
Фармацевтична продукція, медичні товари та обладнання	0,2	0,8
Амбулаторні послуги	1,1	7,2
<b>Транспорт</b>	1,8	3,8
Паливо та мастила	5,5	15,6
Транспортні послуги	1,1	0,2
залізничний пасажирський транспорт	5,3	6,3
автодорожній пасажирський транспорт	0,8	-0,3
<b>Зв'язок</b>	-0,1	1,9
<b>Відпочинок і культура</b>	0,7	1,8
<b>Освіта</b>	0,0	0,2
<b>Ресторани та готелі</b>	0,0	0,8
<b>Різні товари та послуги</b>	-0,7	6,0

На споживчому ринку області у березні 2021р. порівняно з лютим ціни на продукти харчування збільшились на 2,8%. Найбільше подорожчали: олія соняшникова – на 10,3%, цукор та фрукти – на 4,5%, овочі – на 3,5%. Водночас, на 1,0% подешевшали яйця.

Ціни на алкогольні напої та тютюнові вироби збільшились на 1,0%, при цьому тютюнові вироби подорожчали на 1,4%, а алкогольні напої – на 0,6%.

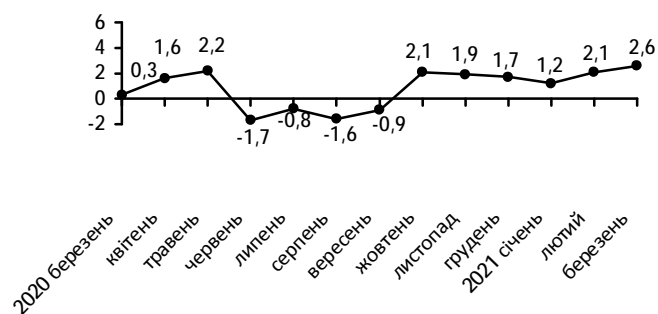
Одяг і взуття в середньому зросли у ціні на 8,8%, взуття стало дорожчим на 10,2%, а одяг – на 7,6%.

У березні 2021р. ціни (тарифи) на житло, воду, електроенергію, газ та інші види палива залишилися на рівні лютого.

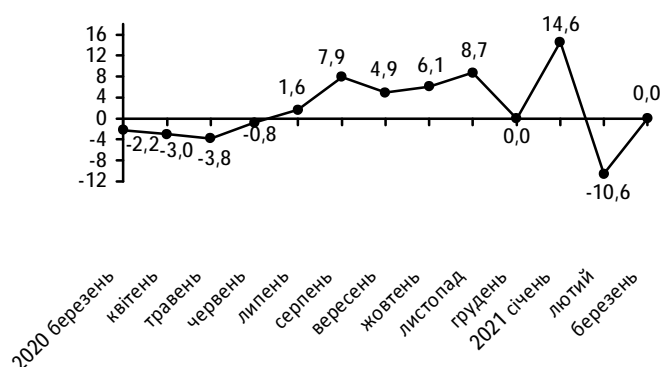
На 1,8% зросли ціни на транспорт, в основному за рахунок збільшення цін на паливо та мастила на 5,5% та вартості надання послуг залізничного пасажирського транспорту – на 5,3%.

Збільшення цін у галузі охорони здоров'я на 0,6% відбулося за рахунок зростання вартості амбулаторних послуг – на 1,1%.

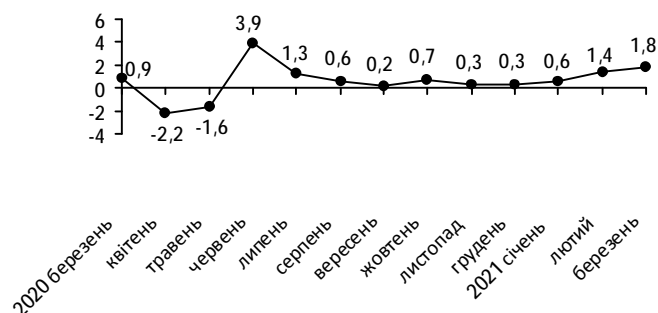
### Зміни цін на продукти харчування та безалкогольні напої (у % до попереднього місяця)



### Зміни цін на житло, воду, електроенергію, газ та інші види палива (у % до попереднього місяця)



### Зміни цін на транспорт (у % до попереднього місяця)



### Географічне охоплення

Усі регіони України, крім тимчасово окупованої території Автономної Республіки Крим, м. Севастополя та частини тимчасово окупованих територій у Донецькій та Луганській областях. Відбір міст здійснюється на державному рівні та є репрезентативним для розрахунку ІСЦ для кожного регіону країни. Спостереження за змінами споживчих цін (тарифів) не проводиться в сільській місцевості.

### Методологія та визначення

**Індекс споживчих цін** (ІСЦ, інфляція) є показником зміни в часі цін і тарифів на товари та послуги, які купує населення для невиробничого споживання. Розраховується щомісячно на основі даних про ціни (одержуються органами державної статистики шляхом щомісячної реєстрації цін і тарифів на споживчому ринку) та даних національних рахунків щодо витрат домогосподарств на кінцеве споживання по країні в цілому з подальшим розподілом (за результатами вибіркового обстеження умов життя домогосподарств).

Методологія розрахунку: <http://ukrstat.gov.ua/norm doc/2020/356/356.pdf>.

### **Перегляд даних**

Перегляд даних, розрахованих і оприлюднених раніше, не здійснюється.

Довідка: тел. (0312) 61-33-66; e-mail: [stat@uz.ukrstat.gov.ua](mailto:stat@uz.ukrstat.gov.ua)

Більше інформації: <http://www.uz.ukrstat.gov.ua> (Статистична інформація/Економічна статистика/Ціни)

© Головне управління статистики у Закарпатській області, 2021