

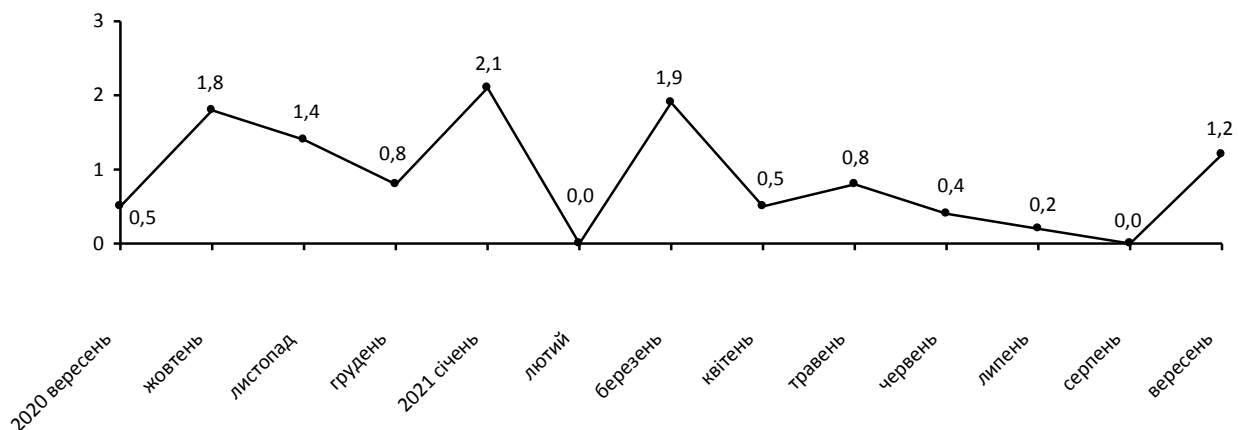


13.10.2021

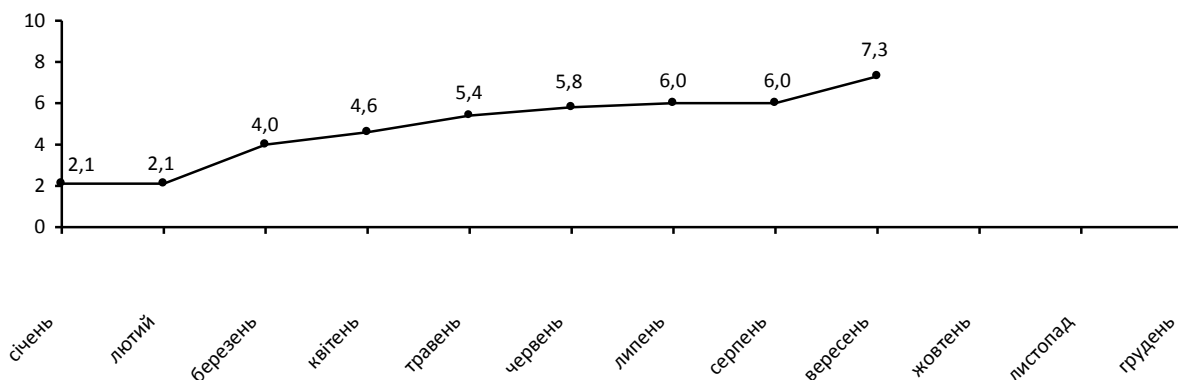
Індекси споживчих цін у Закарпатській області у вересні 2021 року

Споживчі ціни по області у вересні 2021р. порівняно з серпнем зросли на 1,2%, по Україні також – на 1,2%, з початку року відповідно на 7,3% та 7,5%.

Зміни споживчих цін (у % до попереднього місяця)



Зміни споживчих цін у 2021 році (у % до грудня попереднього року)



Зміни споживчих цін на товари та послуги

(відсотків)

	вересень 2021 до	
	серпня 2021	грудня 2020
Споживчі ціни	1,2	7,3
Продукти харчування та безалкогольні напої	1,4	9,0
Продукти харчування	1,5	9,4
хліб і хлібопродукти	1,7	9,8
хліб	1,3	9,2
макаронні вироби	3,1	4,7
м'ясо та м'ясопродукти	1,4	9,7
риба та продукти з риби	2,5	9,9
молоко	2,3	11,0
сир і м'який сир (творог)	1,2	6,9
яйця	12,7	1,0
масло	1,0	10,9
олія соняшникова	0,2	36,3
фрукти	-4,6	2,0
овочі	4,5	-14,5
цукор	-1,1	36,2
Безалкогольні напої	1,1	2,7
Алкогольні напої, тютюнові вироби	1,2	9,6
Одяг і взуття	7,3	0,7
Одяг	6,4	1,8
Взуття	8,5	-0,8
Житло, вода, електроенергія, газ та інші види палива	0,0	8,1
Утримання та ремонт житла	1,1	13,9
Водопостачання	0,0	6,7
Каналізація	0,0	12,5
Утримання будинків та прибудинкових територій	0,0	13,4
Електроенергія	0,0	36,6
Природний газ	0,0	0,0
Гаряча вода, опалення	0,0	0,0
Предмети домашнього вжитку, побутова техніка та поточне утримання житла	1,2	4,2
Охорона здоров'я	1,2	6,7
Фармацевтична продукція, медичні товари та обладнання	1,4	4,8
Амбулаторні послуги	0,8	12,9
Транспорт	-0,4	7,8
Паливо та мастила	-0,7	22,0
Транспортні послуги	0,1	7,5
залізничний пасажирський транспорт	-2,1	23,9
автодорожній пасажирський транспорт	0,0	6,1
Зв'язок	0,6	5,2
Відпочинок і культура	-1,3	2,9
Освіта	7,3	8,4
Ресторани та готелі	-0,2	6,0
Різні товари та послуги	0,8	-1,4

На споживчому ринку області у вересні 2021р. порівняно з серпнем ціни на продукти харчування зросли на 1,5%. Найбільше подорожчали яйця – на 12,7%, овочі – на 4,5%, макаронні вироби – на 3,1%, риба та рибопродукти – на 2,5%, молоко – на 2,3%, м'ясо та м'ясопродукти – на 1,4%. Водночас, на 4,6% подешевшали фрукти, цукор – на 1,1%.

Алкогільні напої та тютюнові вироби в середньому зросли у ціні на 1,2%, при цьому тютюнові вироби подорожчали на 1,2%, алкогільні напої – на 1,1%.

Ціни на одяг і взуття зросли на 7,3%, взуття стало дорожчим на 8,5%, одяг – на 6,4%.

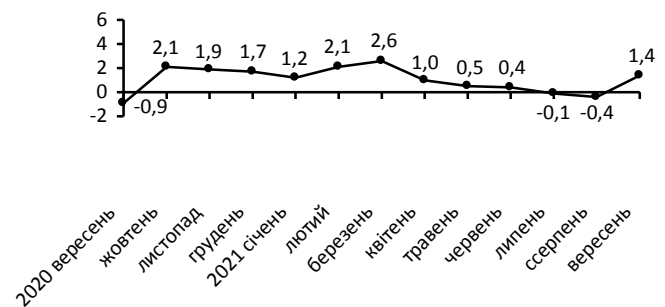
Ціни (тарифи) на житло, воду, електроенергію, газ та інші види палива залишилися на рівні серпня 2021р.

На 0,4% зменшилися ціни на транспорт, за рахунок залізничного пасажирського транспорту – на 2,1%.

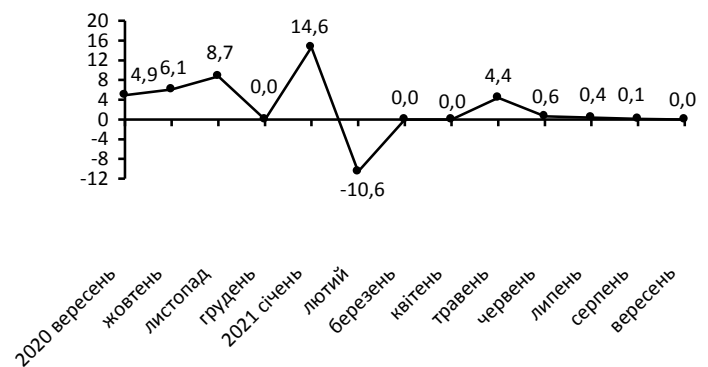
Збільшення цін у сфері зв'язку на 0,6% відбулося за рахунок збільшення цін на телефонні і телефаксові послуги на 0,8%.

На 1,3% зменшились ціни на відпочинок і культуру, за рахунок зниження цін на туристичні послуги на 15,0%.

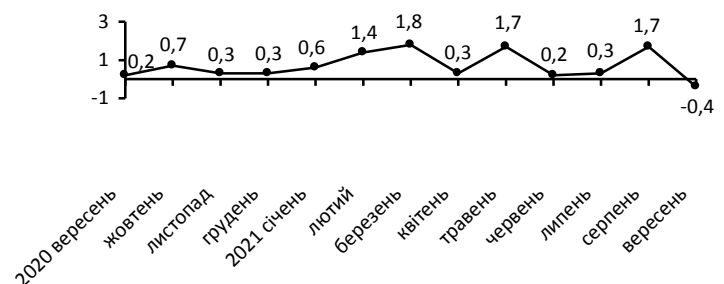
Зміни цін на продукти харчування та безалкогільні напої (у % до попереднього місяця)



Зміни цін на житло, воду, електроенергію, газ та інші види палива (у % до попереднього місяця)



Зміни цін на транспорт (у % до попереднього місяця)



Географічне охоплення

Усі регіони України, крім тимчасово окупованої території Автономної Республіки Крим, м. Севастополя та частини тимчасово окупованих територій у Донецькій та Луганській областях. Відбір міст здійснюється на державному рівні та є репрезентативним для розрахунку ІСЦ для кожного регіону країни. Спостереження за змінами споживчих цін (тарифів) не проводиться в сільській місцевості.

Методологія та визначення

Індекс споживчих цін (ІСЦ, інфляція) є показником зміни в часі цін і тарифів на товари та послуги, які купує населення для невиробничого споживання. Розраховується щомісячно на основі даних про ціни (одержуються органами державної статистики шляхом щомісячної реєстрації цін і тарифів на споживчому ринку) та даних національних рахунків щодо витрат домогосподарств на кінцеве споживання по країні в цілому з подальшим розподілом (за результатами вибіркового обстеження умов життя домогосподарств).

Методологія розрахунку: <http://ukrstat.gov.ua/norm doc/2020/356/356.pdf>.

Перегляд даних

Перегляд даних, розрахованих і оприлюднених раніше, не здійснюється.

Довідка: тел. (0312) 61-33-66; e-mail: stat@uz.ukrstat.gov.ua

Більше інформації: <http://www.uz.ukrstat.gov.ua> (Статистична інформація/Економічна статистика/Ціни)

© Головне управління статистики у Закарпатській області, 2021