

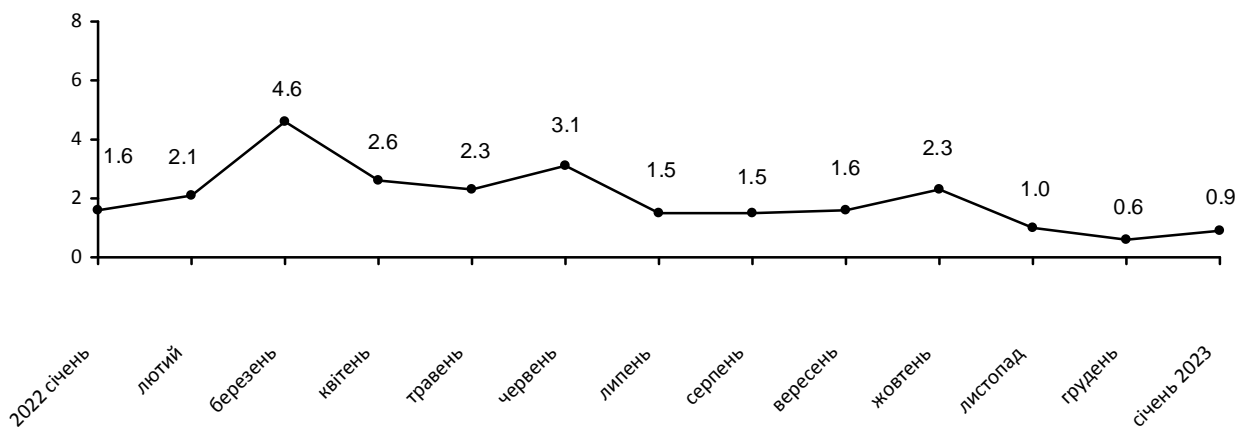


14.02.2023

Індекси споживчих цін у Закарпатській області у січні 2023 року

Споживчі ціни по області у січні 2023р. порівняно з груднем зросли на 0,9%, по Україні – на 0,8%.

Зміни споживчих цін (у % до попереднього місяця)



Зміни споживчих цін на товари та послуги

(відсотків)

	Січень 2023 до грудня 2022
Споживчі ціни	0,9
Продукти харчування та безалкогольні напої	2,0
Продукти харчування	2,0
хліб і хлібопродукти	0,6
хліб	2,5
макаронні вироби	0,2
м'ясо та м'ясопродукти	1,7
риба та продукти з риби	1,8

Продовження

	Січень 2023 до грудня 2022
молоко	1,4
сир і м'який сир (творог)	0,0
яйця	7,1
масло	-0,2
олія соняшникова	0,7
фрукти	5,4
овочі	5,0
цукор	-1,1
Безалкогольні напої	2,1
Алкогільні напої, тютюнові вироби	1,0
Одяг і взуття	-5,4
Одяг	-6,3
Взуття	-4,5
Житло, вода, електроенергія, газ та інші види палива	0,1
Утримання та ремонт житла	-0,3
Водопостачання	0,0
Прибирання сміття	0,0
Каналізація	0,0
Послуги з управління багатоквартирними будинками	0,0
Електроенергія	0,0
Природний газ	0,0
Гаряча вода, опалення	0,0
Предмети домашнього вжитку, побутова техніка та поточне утримання житла	-0,5
Охорона здоров'я	1,0
Фармацевтична продукція, медичні товари та обладнання	1,0
Амбулаторні послуги	1,3
Транспорт	-0,9
Паливо та мастила	-2,9
Транспортні послуги	0,0
залізничний пасажирський транспорт	1,7
автодорожній пасажирський транспорт	0,0
Зв'язок	1,1
Відпочинок і культура	0,9
Освіта	2,1
Ресторани та готелі	2,3
Різні товари та послуги	0,9

На споживчому ринку області у січні 2023р. порівняно з груднем ціни на продукти харчування та безалкогольні напої зросли на 2,0%. Найбільше подорожчали: яйця – на 7,1%, фрукти – на 5,4%, овочі – на 5,0%, хліб – на 2,5%, риба та продукти з риби – на 1,8%, м'ясо та м'ясопродукти – на 1,7%, молоко – на 1,4%. Водночас, на 1,1% подешевшав цукор.

Алкогольні напої та тютюнові вироби в середньому зросли в ціні на 1,0%, у т.ч. тютюнові вироби – на 1,2%, алкогольні напої – на 0,8%.

Ціни на одяг і взуття знизилися на 5,4%, у т.ч. одяг подешевшав на 6,3%, взуття – на 4,5%.

Зростання цін (тарифів) на охорону здоров'я на 1,0% відбулося за рахунок подорожчання амбулаторних послуг на 1,3%, фармацевтичної продукції, медичних товарів та обладнання – на 1,0%.

Ціни на транспорт знизилися на 0,9%, через здешевлення дизельного палива на 5,3%, палива та мастил – на 2,9%.

Подорожчання послуг освіти на 2,1% головним чином зумовлено зростанням плати за утримання дітей у дошкільних закладах на 15,0%.

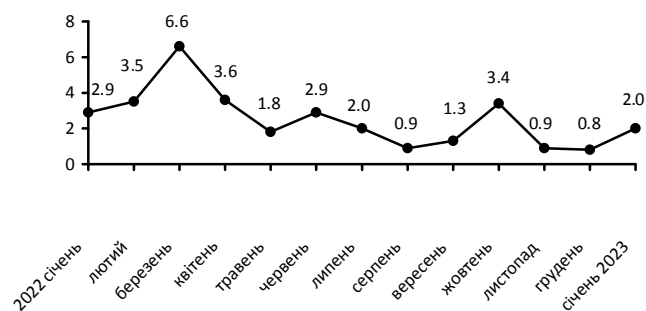
У сфері зв'язку ціни зросли на 1,1%, за рахунок збільшення цін на інтернет на 5,0%.

Географічне охоплення

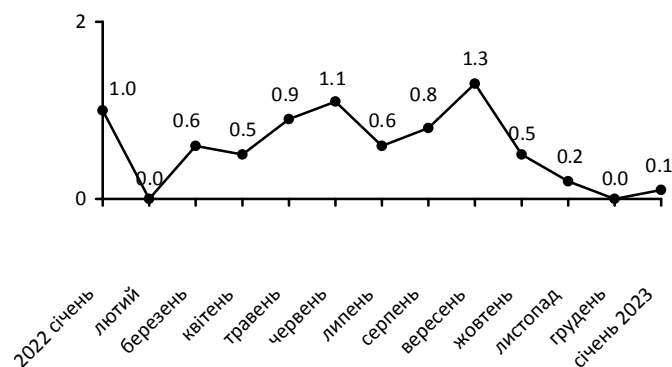
Усі регіони України, крім тимчасово окупованої території Автономної Республіки Крим, м. Севастополя та частини тимчасово окупованих територій у Донецькій та Луганській областях. Відбір міст здійснюється на державному рівні та є репрезентативним для розрахунку ІСЦ для кожного регіону країни. Спостереження за змінами споживчих цін (тарифів) не проводиться в сільській місцевості.

Методологія та визначення

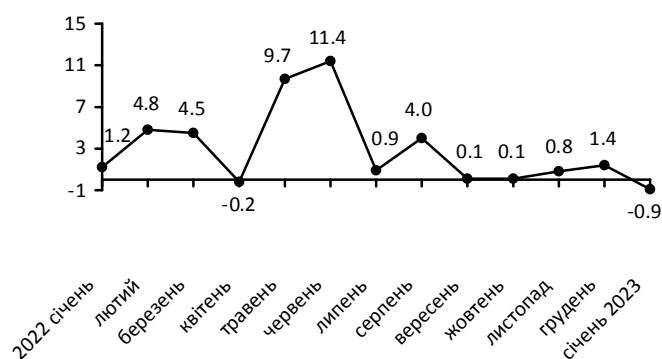
Зміни цін на продукти харчування та безалкогольні напої (у % до попереднього місяця)



Зміни цін на житло, воду, електроенергію, газ та інші види палива (у % до попереднього місяця)



Зміни цін на транспорт (у % до попереднього місяця)



Індекс споживчих цін (ІСЦ, інфляція) є показником зміни в часі цін і тарифів на товари та послуги, які купує населення для невиробничого споживання. Розраховується щомісячно на основі даних про ціни (одержуються органами державної статистики шляхом щомісячної реєстрації цін і тарифів на споживчому ринку) та даних національних рахунків щодо витрат домогосподарств на кінцеве споживання по країні в цілому з подальшим розподілом (за результатами вибіркового обстеження умов життя домогосподарств).

Методологія розрахунку: http://ukrstat.gov.ua/norm_doc/2021/310/310.pdf.

Перегляд даних

Перегляд даних, розрахованих і оприлюднених раніше, не здійснюється.

Довідка: тел. (0312) 61-34-59, e-mail: stat@uz.ukrstat.gov.ua

Більше інформації: www.uz.ukrstat.gov.ua (Статистична інформація/Економічна статистика/Ціни)

© Головне управління статистики у Закарпатській області, 2023

