


ДЕРЖАВНА СЛУЖБА СТАТИСТИКИ
ГОЛОВНЕ УПРАВЛІННЯ СТАТИСТИКИ У ЗАКАРПАТСЬКІЙ ОБЛАСТІ

ЗАКЛАДИ ВИЩОЇ ОСВІТИ НА ПОЧАТОК 2019/2020 НАВЧАЛЬНОГО РОКУ

Статистичний бюлетень



Ужгород 2020

Державна служба статистики України

Головне управління статистики у Закарпатській області

Заклади вищої освіти

на початок 2019/2020 навчального року

Статистичний бюлетень

Ужгород 2020

Державна служба статистики України
Головне управління статистики у Закарпатській області

вул.Гойди, 11, м.Ужгород, 88008, Україна
тел. (0312) 61-34-02
електронна пошта: stat@uz.ukrstat.gov.ua
веб-сайт: www.uz.ukrstat.gov.ua

Відповідальна за випуск: Н.П. Яцкулич

СКОРОЧЕННЯ

м. – місто
м² – квадратний метр
од – одиниць
р. – рік
рр. – роки
табл. – таблиця
тис. – тисяча
у т.ч. – у тому числі
% – відсоток

УМОВНІ ПОЗНАЧЕННЯ

- Тире (–) – явищ не було
- Крапки (...) – відомості відсутні
- Символ (х) – заповнення рубрики за характером побудови таблиці не має сенсу
- "з них", "у тому числі" – означає, що наведено не всі доданки загальної суми. Мають місце випадки, коли наведено не всі доданки загальної суми, а при округленні сума складових не дорівнює підсумку
- Символ (к) – дані не оприлюднюються з метою забезпечення виконання вимог Закону України "Про державну статистику" щодо конфіденційності статистичної інформації

Передмова

Статистичний бюлетень "Заклади вищої освіти на початок 2019/2020 навчального року" підготовлено за даними статистичної звітності за формами №2-3 нк "Звіт закладу вищої освіти на початок 2019/2020 навчального року" та РЧН 1-2 "Розрахунок чисельності населення".

У бюлетені наведено дані про мережу закладів вищої освіти, розподіл закладів за формами власності, типами, формами навчання; кількість студентів у них, розподіл їх за джерелами фінансування навчання та галузями знань.

Показники наведені в динаміці за 2010, 2015–2019рр., окремі дані подано в розрізі адміністративно-територіальних одиниць. Для кращого сприйняття пропонованої теми бюлетень ілюстровано графіками і діаграмами, приведено короткий аналітичний огляд.

Дане видання слугуватиме хорошим посібником для використання в роботі керівниками місцевих органів державної влади та органів місцевого самоврядування та інших осіб, що цікавляться даним питанням.

Діяльність закладів вищої освіти

На початок 2019/2020 навчального року в області налічувалось 14 закладів вищої освіти (далі – ЗВО) (без відокремлених структурних підрозділів ЗВО інших регіонів України): 8 коледжів, три університети, два інститути та один технікум.

До ЗВО прийнято 6467 студентів, з них уперше прийнято 4412 студентів, що на 0,1% більше, ніж у минулому році: 775 осіб вступили до коледжів, технікумів, училищ та 3637 осіб – до університетів, академій, інститутів.

Загальна кількість студентів, що навчалися у ЗВО області на початок 2019/2020 навчального року, становила 21589 осіб, що на 9,1% менше, ніж у минулому навчальному році: 15819 – це студенти денної форми навчання, 5770 – заочної. У коледжах, технікумах, училищах навчається 2725 студентів, в університетах, академіях, інститутах – 18864. Більше половини студентської молоді (63,8%) склали особи жіночої статі. У зазначених ЗВО навчалися 1509 іноземних студентів, 350 осіб з особливими освітніми потребами (з них 280 – особи з інвалідністю), 242 дитини осіб, визнаних учасниками бойових дій, 169 дітей-сиріт та дітей, позбавлених батьківського піклування, та осіб з їх числа, 17 осіб, визнаних учасниками бойових дій.

У 2019р. закінчили початковий та завершальний цикли навчання 6420 студентів ЗВО області, із них випущено з ЗВО 4520 фахівців: за освітньо-кваліфікаційним рівнем «молодший спеціаліст» – 1373 особи, «бакалавр» – 722 особи, «спеціаліст» – 363 особи. Вищий освітньо-кваліфікаційний рівень підготовки «магістр» отримали 2062 випускники. Близько двох третин випущених фахівців – особи жіночої статі.

Заклади вищої освіти за формами власності по містах та районах

(на початок 2019/2020 навчального року; од)

	Коледжі, технікуми, училища				Університети, академії, інститути			
	усього	з них засновані на власності			усього	з них засновані на власності		
		держав- ній	кому- нальній	приват- ній		держав- ній	кому- нальній	приват- ній
По області	9	2	4	3	5	3	–	2
м.Ужгород	3	–	2	1	3	2	–	1
м.Берегово	1	–	1	–	1	–	–	1
м.Мукачево	1	–	–	1	1	1	–	–
м.Хуст	2	1	–	1	–	–	–	–
Міжгірський	1	–	1	–	–	–	–	–
Тячівський	1	1	–	–	–	–	–	–

Розподіл закладів вищої освіти області за типами

(на початок 2019/2020 навчального року)

	Кількість закладів, од	Кількість уперше прийнятих на навчання ¹ , осіб	Кількість студентів, осіб		Кількість випущених із ЗВО, осіб	
			усього	з них жінки	усього	з них жінки
Коледжі	8	716	2512	1780	664	457
Технікуми	1	59	213	56	74	16
Університети	3	3214	17100	10620	3493	2249
Інститути	2	423	1764	1325	289	218

¹ У цій та наступних таблицях (стор. 6–9) особи, уперше прийняті до ЗВО (без тих, що продовжують навчання з метою здобуття більш високого освітнього ступеня (освітньо-кваліфікаційного рівня)).

Заклади вищої освіти за формами навчання

(на початок навчального року)

	2010/ 2011	2015/ 2016	2016/ 2017	2017/ 2018	2018/ 2019	2019/ 2020
Коледжі, технікуми, училища¹						
Кількість закладів, од	11	9	9	9	9	9
У них студентів – усього, осіб	5034	3280	3129	2968	2764	2725
у т.ч. навчалися на відділеннях						
денних	4308	3075	2941	2779	2579	2471
заочних	726	205	188	189	185	254
У розрахунку на 10 тис. населення	40	26	25	24	22	22
Прийнято – всього ² , осіб	1816	854	808	747	725	775
у т.ч. навчалися на відділеннях						
денних	1471	825	763	716	641	667
заочних	345	29	45	31	84	108
Випуск фахівців – усього, осіб	1472	1109	979	905	880	738
у т.ч. відділеннями						
денними	1144	919	856	833	795	682
заочними	328	190	123	72	85	56
Університети, академії, інститути³						
Кількість закладів, од	6	5	5	5	5	5
У них студентів – усього, осіб	23392	18691	19540	20727	20990	18864
у т.ч. навчалися на відділеннях						
денних	15075	13510	13984	15002	14987	13348
заочних	8317	5181	5556	5725	6003	5516
У розрахунку на 10 тис. населення	188	148	155	165	167	150
Прийнято – всього ² , осіб	4819	3597	3464	4416	3684	3637
у т.ч. навчалися на відділеннях						
денних	3439	2919	2781	3455	2859	2854
заочних	1380	678	683	961	825	783
Випуск фахівців – усього, осіб	5759	4126	2711	4575	5408	3782
у т.ч. відділеннями						
денними	3474	2737	1802	2974	3450	2459
заочними	2285	1389	909	1601	1958	1323

¹ У цій та наступній таблиці (стор. 12) у 2010/2011, 2015/2016 навчальних роках – заклади I–II рівнів акредитації.

² Див. виноску до табл. на стор. 5.

³ У цій та наступній таблиці (стор. 12) у 2010/2011, 2015/2016 навчальних роках – заклади III–IV рівнів акредитації.

Коледжі, технікуми, училища по містах та районах

(на початок 2019/2020 навчального року)

	Усього	У тому числі					
		м.Ужго- род	м.Берего- во	м.Мука- чево	м.Хуст	Міжгірсь- кий р-н	Тячівсь- кий р-н
Кількість закладів, од	9	3	1	1	2	1	1
У них студентів –							
усього, осіб	2725	788	469	491	592	172	213
у т.ч. навчалися							
на відділеннях							
денних	2471	591	469	434	592	172	213
заочних	254	197	–	57	–	–	–
Прийнято – всього ¹ ,							
осіб	775	277	114	150	148	27	59
у т.ч. на відділення							
денні	667	179	114	140	148	27	59
заочні	108	98	–	10	–	–	–
Випуск фахівців –							
усього, осіб	738	118	131	191	149	75	74
у т.ч. відділеннями							
денними	682	87	131	166	149	75	74
заочними	56	31	–	25	–	–	–
Викладацький склад,							
осіб	499	255	49	32	92	36	35
у тому числі							
докторів філософії							
(кандидатів наук)	36	24	1	7	3	1	–
докторів наук	2	2	–	–	–	–	–
старших дослідників	–	–	–	–	–	–	–
доцентів	10	5	–	5	–	–	–
професорів	2	1	–	1	–	–	–

¹ Див. виноску до табл. на стор. 5.

Інформація про кількість коледжів, технікумів, училищ та студентів у них надана без урахування відокремлених структурних підрозділів закладів вищої освіти інших областей України.

Кількість студентів на території Закарпатській області відокремлених структурних підрозділів коледжів, технікумів, училищ інших областей України на початок 2019/2020 навчального року склала 506 осіб.

Університети, академії, інститути по містах

(на початок 2019/2020 навчального року)

	Усього	У тому числі		
		м.Ужгород	м.Берегово	м.Мукачево
Кількість закладів, од	5	3	1	1
У них студентів – усього, осіб	18864	13855	1208	3801
у т.ч. навчалися на відділеннях денних	13348	9700	855	2793
заочних	5516	4155	353	1008
Прийнято – всього ¹ , осіб	3637	2470	318	849
у т.ч. на відділення денні	2854	1968	229	657
заочні	783	502	89	192
Випуск фахівців – усього, осіб	3782	2571	140	1071
у т.ч. відділеннями денними	2459	1645	95	719
заочними	1323	926	45	352
Викладацький склад, осіб	2714	2093	211	410
у тому числі докторів філософії (кандидатів наук)	1238	1045	77	116
докторів наук	315	265	25	25
старших дослідників	29	28	1	–
доцентів	657	551	17	89
професорів	220	182	22	16

¹ Див. виноску до табл. на стор. 5.

Інформація про кількість університетів, академій, інститутів та студентів у них надана без урахування відокремлених структурних підрозділів закладів вищої освіти інших областей України.

Кількість студентів на території Закарпатській області відокремлених структурних підрозділів університетів, академій, інститутів інших областей України на початок 2019/2020 навчального року склала 3314 осіб.

Коледжі, технікуми, училища та кількість студентів у них по містах та районах

(на початок 2019/2020 навчального року)

	Кількість закладів, од	Прийом студентів ¹ , осіб	Кількість студентів, осіб	Випуск фахівців, осіб
По області	9	775	2725	738
м.Ужгород	3	277	788	118
м.Берегово	1	114	469	131
м.Мукачево	1	150	491	191
м.Хуст	2	148	592	149
Міжгірський	1	27	172	75
Тячівський	1	59	213	74

¹ Див. виноску до табл. на стор. 5.

Університети, академії, інститути та кількість студентів у них по містах

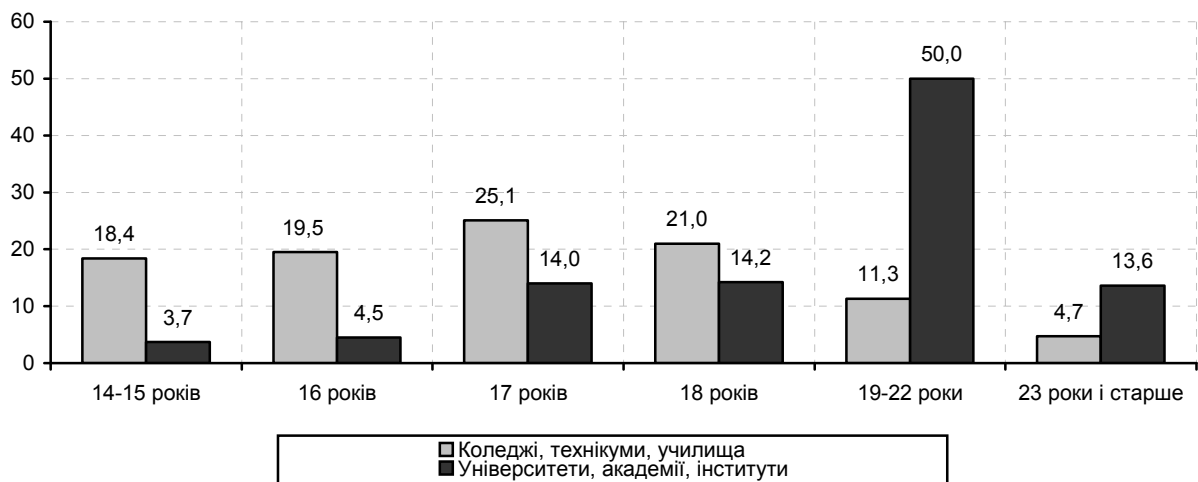
(на початок 2019/2020 навчального року)

	Кількість закладів, од	Прийом студентів ¹ , осіб	Кількість студентів, осіб	Випуск фахівців, осіб
По області	5	3637	18864	3782
м.Ужгород	3	2470	13855	2571
м.Берегово	1	318	1208	140
м.Мукачево	1	849	3801	1071

¹ Див. виноску до табл. на стор. 5.

Розподіл кількості студентів закладів вищої освіти за віком

(на початок 2019/2020 навчального року; відсотків)



Прийом студентів до закладів вищої освіти за джерелами фінансування їх навчання¹ по містах та районах

(на початок 2019/2020 навчального року; осіб)

	Кількість прийнятих на навчання – усього	У тому числі для навчання за рахунок коштів		
		державного бюджету	місцевих бюджетів	інших джерел
По області	6467	1996	394	4077
м.Ужгород	4412	1481	193	2738
м.Берегово	508	–	65	443
м.Мукачево	1313	459	42	812
м.Хуст	148	–	67	81
Міжгірський	27	–	27	–
Тячівський	59	56	–	3

¹ Особи, уперше прийняті до ЗВО та особи, які продовжують навчання з метою здобуття більш високого освітнього ступеня (освітньо-кваліфікаційного рівня).

Кількість студентів у закладах вищої освіти за формами власності по містах та районах

(на початок 2019/2020 навчального року; осіб)

	Кількість студентів у коледжах, технікумах, училищах				Кількість студентів в університетах, академіях, інститутах			
	усього	з них у закладах, заснованих на власності			усього	з них у закладах, заснованих на власності		
		держав- ній	кому- нальній	приват- ній		держав- ній	кому- нальній	приват- ній
По області	2725	669	1304	752	18864	17015	–	1849
м.Ужгород	788	–	663	125	13855	13214	–	641
м.Берегово	469	–	469	–	1208	–	–	1208
м.Мукачево	491	–	–	491	3801	3801	–	–
м.Хуст	592	456	–	136	–	–	–	–
Міжгірський	172	–	172	–	–	–	–	–
Тячівський	213	213	–	–	–	–	–	–

Кількість студентів у закладах вищої освіти за підпорядкованістю

(на початок 2019/2020 навчального року; осіб)

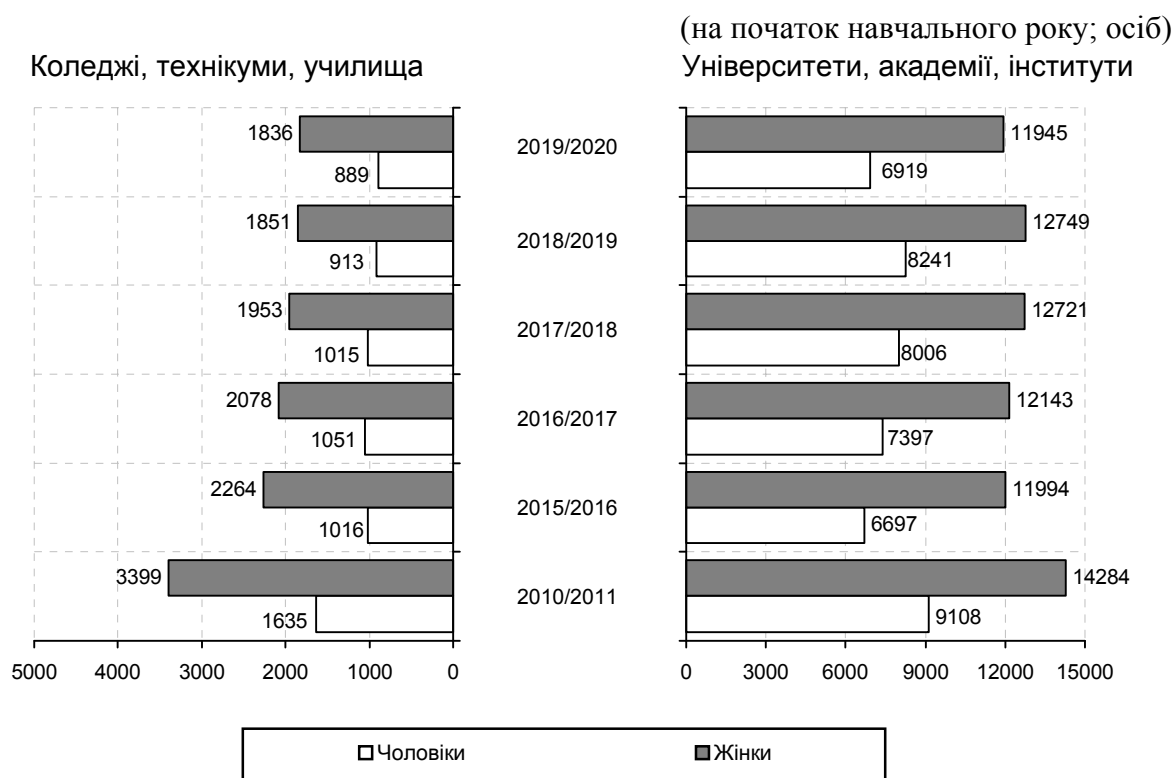
	Кількість студентів у коледжах, технікумах, училищах				Кількість студентів в університетах, академіях, інститутах			
	усього	з них у закладах, заснованих на власності			усього	з них у закладах, заснованих на власності		
		держав- ній	кому- нальній	приват- ній		держав- ній	кому- нальній	приват- ній
Усього	2725	669	1304	752	18864	17015	–	1849
у тому числі								
Міністерство освіти і науки України	213	213	–	–	17015	17015	–	–
Міністерство культури України	663	–	663	–	–	–	–	–
Міністерство охорони здоров'я України	1097	456	641	–	–	–	–	–
Приватні заклади вищої освіти у т.ч. центральна спілка споживчих товариств України	752	–	–	752	1849	–	–	1849
Інші	–	–	–	–	–	–	–	–

Кількість окремих категорій студентів у закладах вищої освіти по містах та районах

(на початок 2019/2020 навчального року; осіб)

	Діти-сироти та діти, позбавлені батьківського піклування, та особи з їх числа	Особи з особливими освітніми потребами		Особи, визнані учасниками бойових дій	Діти осіб, визнаних учасниками бойових дій
		усього	у тому числі з інвалідністю		
По області	169	350	280	17	242
м.Ужгород	75	235	165	8	169
м.Берегово	21	26	26	–	18
м.Мукачево	55	52	52	9	51
м.Хуст	11	20	20	–	–
Міжгірський	3	3	3	–	4
Тячівський	4	14	14	–	–

Розподіл студентів за статтю



Кількість студентів, які здобули освітній ступінь (освітньо-кваліфікаційний рівень) у закладах вищої освіти

	(осіб)					
	2010	2015	2016	2017	2018	2019
Усього	9754	7669	5821	7092	8179	6420
у т.ч. за кваліфікацією						
магістр	703	1017	160	1276	3283	2062
спеціаліст	2832	1850	1472	1378	563	363
бакалавр	4094	3084	2563	2847	2761	2561
молодший спеціаліст	2125	1718	1626	1591	1572	1434
Коледжі, технікуми, училища¹	1474	1109	979	905	880	738
у т.ч. за кваліфікацією						
магістр	—	—	—	—	—	—
спеціаліст	—	—	—	—	—	—
бакалавр	59	113	62	75	55	28
молодший спеціаліст	1415	996	917	830	825	710
Університети, академії, інститути²	8280	6560	4842	6187	7299	5682
у т.ч. за кваліфікацією						
магістр	703	1017	160	1276	3283	2062
спеціаліст	2832	1850	1472	1378	563	363
бакалавр	4035	2971	2501	2772	2706	2533
молодший спеціаліст	710	722	709	761	747	724

¹ Див. першу виноску до табл. на стор. 6.

² Див. третю виноску до табл. на стор. 6.

Випуск фахівців із закладів вищої освіти за формами навчання по містах та районах у 2019 році

(осіб)

	Випуск фахівців з коледжів, технікумів, училищ			Випуск фахівців з університетів, академій, інститутів		
	усього	у т.ч. за формою навчання		усього	у т.ч. за формою навчання	
		денною	заочною		денною	заочною
По області	738	682	56	3782	2459	1323
м.Ужгород	118	87	31	2571	1645	926
м.Берегово	131	131	–	140	95	45
м.Мукачево	191	166	25	1071	719	352
м.Хуст	149	149	–	–	–	–
Міжгірський	75	75	–	–	–	–
Тячівський	74	74	–	–	–	–

Випуск фахівців із закладів вищої освіти за формами власності по містах та районах у 2019 році

(осіб)

	Випуск фахівців з коледжів, технікумів, училищ				Випуск фахівців з університетів, академій, інститутів			
	усього	з них у закладах, заснованих на власності			усього	з них у закладах, заснованих на власності		
		держав-ній	кому-нальній	приват-ній		держав-ній	кому-нальній	приват-ній
По області	738	186	296	256	3782	3361	–	421
м.Ужгород	118	–	90	28	2571	2290	–	281
м.Берегово	131	–	131	–	140	–	–	140
м.Мукачево	191	–	–	191	1071	1071	–	–
м.Хуст	149	112	–	37	–	–	–	–
Міжгірський	75	–	75	–	–	–	–	–
Тячівський	74	74	–	–	–	–	–	–

**Випуск фахівців із закладів вищої освіти
по містах та районах у 2019 році**

(осіб)

	Усього	У т.ч. за освітньо-кваліфікаційним рівнем							
		магістра		спеціаліста		бакалавра		молодшого спеціаліста	
		жінки	чоло-віки	жінки	чоло-віки	жінки	чоло-віки	жінки	чоло-віки
По області	4520	1296	766	263	100	503	219	878	495
м.Ужгород	2689	1004	697	263	100	133	156	177	159
м.Берегово	271	39	17	–	–	50	6	121	38
м.Мукачево	1262	253	52	–	–	320	57	397	183
м.Хуст	149	–	–	–	–	–	–	105	44
Міжгірський	75	–	–	–	–	–	–	62	13
Тячівський	74	–	–	–	–	–	–	16	58

**Кількість студентів-іноземців у закладах вищої освіти
по містах та районах**

(на початок навчального року; осіб)

	2010/ 2011	2015/ 2016	2016/ 2017	2017/ 2018	2018/ 2019	2019/ 2020
По області	37	329	475	895	1224	1509
м.Ужгород	36	329	475	895	1224	1505
м.Берегово	–	–	–	–	–	–
м.Мукачево	–	–	–	–	–	4
м.Хуст	1	–	–	–	–	–
Міжгірський	–	–	–	–	–	–
Тячівський	–	–	–	–	–	–

**Викладацький склад закладів вищої освіти
по містах та районах**

(на початок 2019/2020 навчального року; осіб)

	Кількість працівників		З них					
			наукові працівники		науково-педагогічні працівники		педагогічні працівники	
	усього	з них штатні	усього	з них штатні	усього	з них штатні	усього	з них штатні
По області	3213	2524	218	76	2249	1829	746	619
м.Ужгород	2348	1799	206	65	1769	1433	373	301
м.Берегово	260	225	12	11	158	139	90	75
м.Мукачево	442	379	–	–	253	202	189	177
м.Хуст	92	59	–	–	68	54	24	5
Міжгірський	36	28	–	–	1	1	35	27
Тячівський	35	34	–	–	–	–	35	34

**Викладацький склад коледжів, технікумів, училищ
по містах та районах**

(на початок 2019/2020 навчального року; осіб)

	Кількість працівників		З них					
			наукові працівники		науково-педагогічні працівники		педагогічні працівники	
	усього	з них штатні	усього	з них штатні	усього	з них штатні	усього	з них штатні
По області	499	375	–	–	131	99	368	276
м.Ужгород	255	191	–	–	54	39	201	152
м.Берегово	49	38	–	–	1	1	48	37
м.Мукачево	32	25	–	–	7	4	25	21
м.Хуст	92	59	–	–	68	54	24	5
Міжгірський	36	28	–	–	1	1	35	27
Тячівський	35	34	–	–	–	–	35	34

Викладацький склад університетів, академій, інститутів по містах

(на початок 2019/2020 навчального року; осіб)

	Кількість працівників		З них					
			наукові працівники		науково-педагогічні працівники		педагогічні працівники	
	усього	з них штатні	усього	з них штатні	усього	з них штатні	усього	з них штатні
По області	2714	2149	218	76	2118	1730	378	343
м.Ужгород	2093	1608	206	65	1715	1394	172	149
м.Берегово	211	187	12	11	157	138	42	38
м.Мукачево	410	354	–	–	246	198	164	156

**Наукові ступені та учені звання наукових працівників
закладів вищої освіти по містах та районах**

(на початок 2019/2020 навчального року; осіб)

	Наукові працівники, які мають				
	науковий ступінь		учене звання		
	доктора філософії (кандидата наук)	доктора наук	старшого дослідника	доцента	професора
По області	145	63	12	21	19
м.Ужгород	143	63	11	21	19
м.Берегово	2	–	1	–	–
м.Мукачево	–	–	–	–	–
м.Хуст	–	–	–	–	–
Міжгірський	–	–	–	–	–
Тячівський	–	–	–	–	–

**Наукові ступені та учені звання науково-педагогічних працівників
закладів вищої освіти по містах та районах**

(на початок 2019/2020 навчального року; осіб)

	Науково-педагогічні працівники, які мають				
	науковий ступінь		учене звання		
	доктора філософії (кандидата наук)	доктора наук	старшого дослідника	доцента	професора
По області	1129	254	17	646	203
м.Ужгород	926	204	17	535	164
м.Берегово	76	25	–	17	22
м.Мукачево	123	25	–	94	17
м.Хуст	3	–	–	–	–
Міжгірський	1	–	–	–	–
Тячівський	–	–	–	–	–

**Підготовка фахівців у коледжах, технікумах, училищах
за галузями знань**

(на початок 2019/2020 навчального року; осіб)

	Кількість осіб, у перше прийнятих на навчання	Кількість студентів		Випуск фахівців
		усього	з них жінки	
Усього	775	2725	1836	738
у тому числі за галузями знань				
<i>– згідно з переліками 2006, 2007рр.</i>	–	83	28	296
соціальні науки, бізнес і право	–	24	9	28
інженерія	–	44	13	76
будівництво та архітектура	–	15	6	17
транспорт	–	–	–	16
охорона здоров'я	–	–	–	159
<i>– згідно з переліком 2015р.</i>	775	2642	1808	442
культура і мистецтво	261	663	522	90
соціальні та поведінкові науки	1	23	14	–
управління та адміністрування	129	455	191	151
інформаційні технології	35	134	39	–
електрична інженерія	19	58	3	2
архітектура та будівництво	20	38	14	–
охорона здоров'я	260	1097	947	159
сфера обслуговування	34	101	75	40
транспорт	14	60	–	–
міжнародні відносини	2	13	3	–

Підготовка фахівців в університетах, академіях, інститутах за галузями знань

(на початок 2019/2020 навчального року; осіб)

	Кількість осіб, у перше прийнятих на навчання	Кількість студентів		Випуск фахівців
		усього	з них жінки	
Усього	3637	18864	11945	3782
у тому числі за галузями знань				
<i>– згідно з переліками 2006, 2007, 2010рр.</i>	–	1158	767	1378
освіта	–	108	77	305
гуманітарні науки та мистецтво	–	98	83	178
соціальні науки, бізнес і право	–	172	109	263
природничі науки	–	57	45	21
інженерія	–	24	4	171
будівництво та архітектура	–	13	1	11
геодезія та землеустрій	–	7	4	13
сільське, лісове і рибне господарство та переробка їх продукції	–	13	4	–
охорона здоров'я	–	617	405	362
сфера обслуговування	–	49	35	54
<i>– згідно з переліком 2015р.</i>	3637	17706	11178	2404
освіта/педагогіка	1176	5409	4627	704
культура і мистецтво	152	700	512	150
гуманітарні науки	142	783	592	100
богослов'я	2	169	56	4

Продовження

	Кількість осіб, у перше прийнятих на навчання	Кількість студентів		Випуск фахівців
		усього	з них жінки	
соціальні та поведінкові науки	128	880	596	105
журналістика	24	128	104	6
управління та адміністрування	279	1287	740	328
право	333	1474	754	252
біологія	12	168	141	53
природничі науки	53	317	175	75
математика та статистика	24	202	81	49
інформаційні технології	288	1104	140	107
механічна інженерія	31	131	–	8
електрична інженерія	40	154	11	–
автоматизація та приладобудування	30	184	16	36
хімічна та біоінженерія	8	14	6	–
електроніка та телекомунікації	22	63	1	5
виробництво та технології	16	121	103	7
архітектура та будівництво	108	520	109	63
аграрні науки та продовольство	22	224	58	45
охорона здоров'я	310	1632	1043	61
соціальна робота	33	160	110	27
сфера обслуговування	218	992	671	73
цивільна безпека	58	150	72	
публічне управління та адміністрування	13	136	84	54
міжнародні відносини	115	604	376	92

Перелік закладів вищої освіти¹ Закарпатської області

№ з/п	Назва	Адреса
1.	Державний вищий навчальний заклад "Ужгородський національний університет"	м.Ужгород, вул.Підгірна, 46
2.	Комунальний вищий навчальний заклад "Ужгородський музичний коледж імені Д.Є.Задора" Закарпатської обласної ради	м.Ужгород, вул.Волошина, 13
3.	Комунальний вищий навчальний заклад "Ужгородський коледж культури і мистецтв" Закарпатської обласної ради	м.Ужгород, вул.Минайська, 38/80
4.	Закарпатська академія мистецтв	м.Ужгород, вул.Минайська, 38/80
5.	Приватний заклад вищої освіти "Карпатський університет імені Августина Волошина"	м.Ужгород, вул.Гойди, 4
6.	ТОВ "Заклад вищої освіти Східно-європейський слов'янський університет"	м.Ужгород, вул.Гагаріна, 42–1
7.	Берегівський медичний коледж	м.Берегово, вул.Мукачівська, 3
8.	Закарпатський угорський інститут імені Ференца Ракоці II	м.Берегово, пл.Кошута, 6
9.	Мукачівський кооперативний торговельно-економічний коледж	м.Мукачево, вул.Ярослава Мудрого, 40
10.	Мукачівський державний університет	м.Мукачево, вул.Ужгородська, 26
11.	Закарпатський базовий державний медичний коледж	м.Хуст, вул.Львівська, 143
12.	Хустський технічний коледж Товариства сприяння обороні України	м.Хуст, вул.Львівська, 239
13.	Міжгірський медичний коледж	Міжгірський р-н, смт Міжгір'я, вул.Шевченка, 82
14.	Закарпатський машинобудівний технікум	Тячівський р-н, смт Дубове, вул.Гагаріна, 1

¹ Заклади освіти, які є самостійними юридичними особами (головними закладами вищої освіти).

Демографічна ситуація

Чисельність наявного населення області, за оцінкою, на 1 січня 2020р. становила 1253791 особу. Упродовж 2019р. мало місце загальне зменшення населення на 3011 осіб. Зменшення чисельності населення області відбулося за рахунок природного та міграційного скорочення на 2511 та 500 осіб відповідно.

У 2019р. в області народилося 13016 осіб, померло 15527 осіб. За наявними адміністративними даними щодо зміни реєстрації місця проживання у 2019р. в область прибуло 7247 осіб, вибуло 7747 осіб.

Чисельність населення (за оцінкою) по містах та районах на 1 січня 2020 року¹

	(осіб)	
	Наявне населення	Постійне населення
Закарпатська область	1253791	1250958
м.Ужгород	115512	113952
м.Берегово (міськрада)	23868	23224
м.Мукачево	85796	85142
м.Хуст (міськрада)	31612	31167
м.Чоп	8819	8778
райони		
Берегівський	50196	50340
Великобerezнянський	26060	26268
Виноградівський	120795	120882
Воловецький	23709	23866
Іршавський	100294	100415
Міжгірський	47360	47215
Мукачівський	99518	99440
Перечинський	31688	31959
Рахівський	92543	92782
Свалявський	54138	53539
Тячівський	175048	174694
Ужгородський	71640	71659
Хустський	95195	95636

¹ Розрахунки (оцінки) чисельності населення здійснено на основі наявних адміністративних даних щодо державної реєстрації народження і смерті та зміни реєстрації місця проживання. Дані попередні.

ЗМІСТ

Передмова	3
Діяльність закладів вищої освіти	4
Заклади вищої освіти за формами власності по містах та районах.....	5
Розподіл закладів вищої освіти області за типами.....	5
Заклади вищої освіти за формами навчання.....	6
Коледжі, технікуми, училища по містах та районах.....	7
Університети, академії, інститути по містах.....	8
Коледжі, технікуми, училища та кількість студентів у них по містах та районах.....	9
Університети, академії, інститути та кількість студентів у них по містах.....	9
Розподіл кількості студентів закладів вищої освіти за віком	9
Прийом студентів до закладів вищої освіти за джерелами фінансування їх навчання по містах та районах.....	10
Кількість студентів у закладах вищої освіти за формами власності по містах та районах.....	10
Кількість студентів у закладах вищої освіти за підпорядкованістю.....	11
Кількість окремих категорій студентів у закладах вищої освіти по містах та районах.....	11
Розподіл студентів за статтю.....	12
Кількість студентів, які здобули освітній ступінь (освітньо-кваліфікаційний рівень) у закладах вищої освіти.....	12
Випуск фахівців із закладів вищої освіти за формами навчання по містах та районах у 2019 році.....	13
Випуск фахівців із закладів вищої освіти за формами власності по містах та районах у 2019 році.....	13
Випуск фахівців із закладів вищої освіти по містах та районах у 2019 році.....	14
Кількість студентів-іноземців у закладах вищої освіти по містах та районах.....	14
Викладацький склад закладів вищої освіти по містах та районах.....	15

Викладацький склад коледжів, технікумів, училищ по містах та районах.....	15
Викладацький склад університетів, академій, інститутів по містах.....	15
Наукові ступені та учені звання наукових працівників закладів вищої освіти по містах та районах.....	16
Наукові ступені та учені звання науково-педагогічних працівників закладів вищої освіти по містах та районах.....	16
Підготовка фахівців у коледжах, технікумах, училищах за галузями знань.....	17
Підготовка фахівців в університетах, академіях, інститутах за галузями знань.....	18
Перелік закладів вищої освіти Закарпатської області.....	20
Демографічна ситуація.....	21
Чисельність населення (за оцінкою) по містах та районах на 1 січня 2020 року.....	21

**Державна служба статистики України
Головне управління статистики у Закарпатській області**

Заклади вищої освіти
на початок 2019/2020 навчального року

Відповідальна за випуск
Яцкулич Наталія Петрівна

Комп'ютерний дизайн та верстка
Токач Є.М., Мицьо Т.І.

Підписано до друку 26.03.2020р. Формат 60x84/16.
Папір офсетний. Гарнітура Times New Roman.
Умов.друк.арк. 1,63. Обл.-вид.арк. 0,62.
Тираж 2 прим. Зам. №24.

Сектор публікаційної та інформаційно-аналітичної роботи
88008, м.Ужгород, вул.Гойди, 11, тел. 61-34-02
E-mail: stat@uz.ukrstat.gov.ua
<http://www.uz.ukrstat.gov.ua>